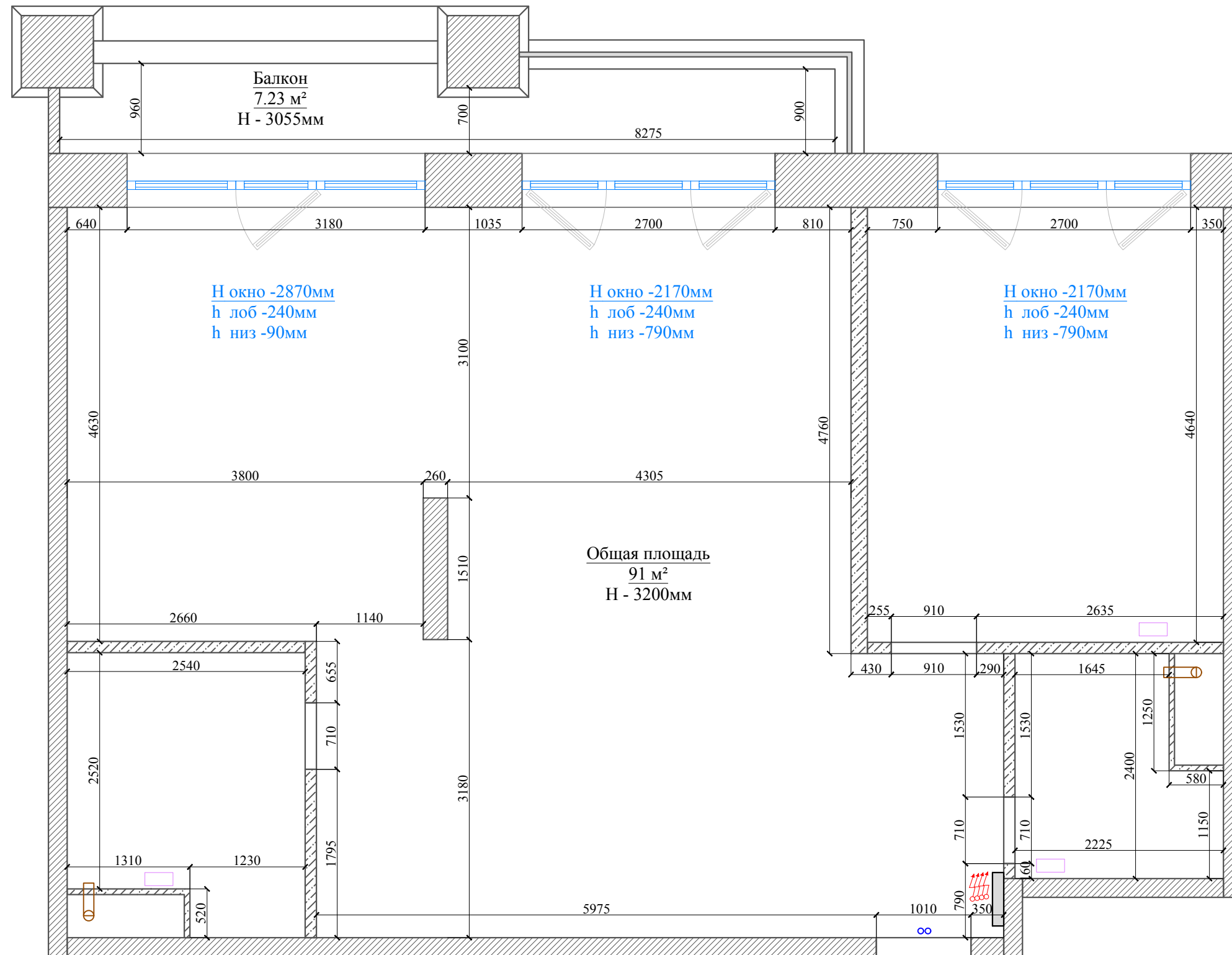










Содержание рабочего проекта:

1. План помещения на основе обмеров.
2. План демонтажа межкомнатных стен и перегородок.
3. План возводимых межкомнатных стен и перегородок.
4. План объекта с экспликацией помещений и указанием площадей.
5. План объекта с открыванием дверей, нумерацией и размерами.
6. План объекта расстановки мебели, сантехнических приборов и оборудования с эргономикой.
7. План объекта с расстановкой мебели, сантехнического и осветительного оборудования.
8. План расстановки мебели с маркировкой.
9. План расстановки сантехнического оборудования с маркировкой.
10. План потолков с указанием отметок, опусков и отделочных материалов.
11. План потолков с расстановкой всех осветительных приборов.
12. План потолков с расстановкой всех оконечных устройств.
13. План расстановки осветительного оборудования с маркировкой и привязками.
14. План расстановки розеток с электровыводами и привязками.
15. План расстановки выключателей.
16. План групп включения.
17. План экспликации полов с отметками и указанием примыканий материалов.
18. План-схема теплых полов с указанием площадей.
19. План расстановки отопительных приборов.
20. План чистовой отделки стен.
21. Входная группа (пом.1). План возводимых перегородок. План с расстановкой мебели.
22. Входная группа (пом.1). План потолка. План пола.
23. Входная группа (пом.1). Развертка вид А/вид В.
24. Входная группа (пом.1). Развертка вид С.
25. Входная группа (пом.1). Развертка вид D.
26. Мастер гардеробная (пом.2). План возводимых перегородок. План с расстановкой мебели.
27. Мастер гардеробная (пом.2). План потолка. План пола.
28. Мастер гардеробная (пом.2). Развертка вид А.
29. Мастер гардеробная (пом.2). Развертка вид В/вид D.
30. Мастер гардеробная (пом.2). Развертка вид С.
31. Мастер санузел (пом.3). План возводимых перегородок. План с расстановкой сантехприборов.
32. Мастер санузел (пом.3). План потолка. План пола.
33. Мастер санузел (пом.3). Развертка вид А.
34. Мастер санузел (пом.3). Развертка вид В.
35. Мастер санузел (пом.3). Развертка вид С/вид D. Лист №1
35. Мастер санузел (пом.3). Развертка вид С/вид D. Лист №2
36. Мастер спальня (пом.4). План возводимых перегородок.
37. Мастер спальня (пом.4). План с расстановкой мебели.
38. Мастер спальня (пом.4). План потолка.
39. Мастер спальня (пом.4). План пола.
40. Мастер спальня (пом.4). Развертка вид А.
41. Мастер спальня (пом.4). Развертка вид В.
42. Мастер спальня (пом.4). Развертка вид С.
43. Мастер спальня (пом.4). Развертка вид D. Лист №1
43. Мастер спальня (пом.4). Развертка вид D. Лист №2
44. Кабинет_Гостевая спальня (пом.5). План возводимых перегородок.
45. Кабинет_Гостевая спальня (пом.5). План с расстановкой мебели.
46. Кабинет_Гостевая спальня (пом.5). План потолка.
47. Кабинет_Гостевая спальня (пом.5). План возводимых пола.
48. Кабинет_Гостевая спальня (пом.5). Развертка вид А.
49. Кабинет_Гостевая спальня (пом.5). Развертка вид В.
50. Кабинет_Гостевая спальня (пом.5). Развертка вид С.
51. Кабинет_Гостевая спальня (пом.5). Развертка вид D.
52. Кухня (пом.6). План возводимых перегородок. План с расстановкой мебели.
53. Кухня (пом.6). План потолка.
54. Кухня (пом.6). План пола.
55. Кухня (пом.6). Развертка вид А.
56. Кухня (пом.6). Разрез В-В.
57. Кухня (пом.6). Разрез В1-В1.
58. Кухня (пом.6). Разрез С-С.
59. Кухня (пом.6). Разрез С1-С1.
60. Кухня (пом.6). Развертка вид D.
61. Гостевой санузел (пом.7). План возводимых перегородок. План потолка.
План с расстановкой сантехприборов.
62. Гостевой санузел (пом.7). План полов.
63. Гостевой санузел (пом.7). Развертка вид А/вид В.
64. Гостевой санузел (пом.7). Развертка вид С/вид D.
65. Гостевой санузел (пом.7). Развертка вид А"/вид В".
66. Балкон. Схема открывания балконного остекления.
67. Балкон. План пола.
68. Балкон. Развертка вид А/вид В.
69. Входная группа. Мебель инд. изготовления. Встроенный шкаф.
70. Входная группа. Мебель инд. изготовления. Зеркало
71. Мастер гардеробная. План мебели инд. изготовления.
72. Мастер гардеробная_Вид А. Мебель инд. изготовления.
73. Мастер гардеробная_Вид С. Мебель инд. изготовления.
74. Мастер гардеробная. Разрез А-А/ В-В/ С-С/ D-D. Мебель инд. изготовления.
75. Мастер гардеробная. Мебель инд. изготовления. Отделка ниши/ Разрез ниши.
76. Мастер санузел. Зеркало часть №1/ Ниша/ Тумба под раковину инд. изготовления.
77. Мастер санузел. Зеркало часть №2/ Шкаф над унитазом инд. изготовления.
78. Кабинет_Гостевая спальня. Мебель инд. изготовления. Встроенный шкаф/
Декоративный молдинг.
79. Кухня. Мебель инд. изготовления.
80. Гостевой санузел. Мебель инд. изготовления. Шкаф/ Ниша/ Зеркало
81. Дверь инд. изготовления.

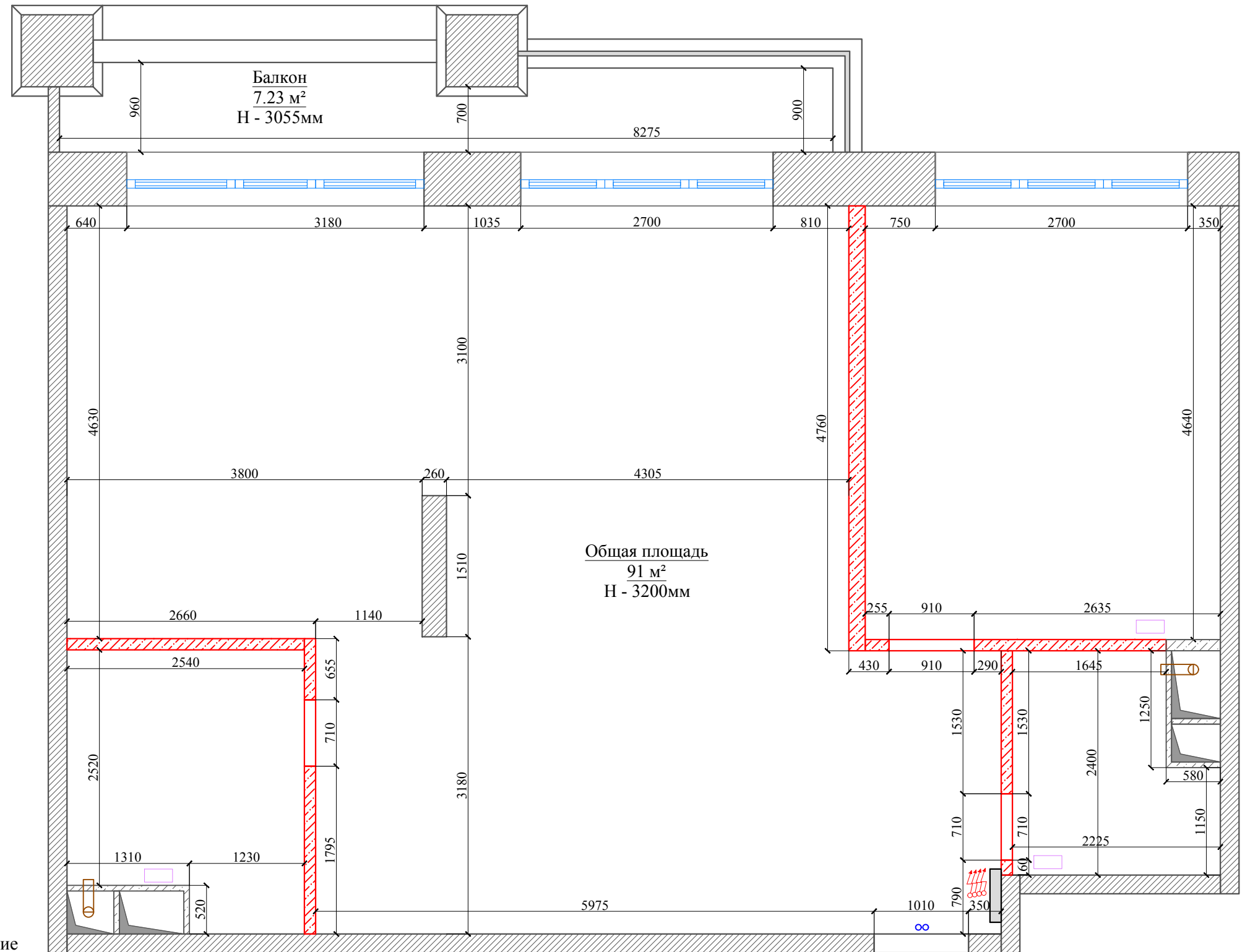


Условные обозначения:

-  - стены несущие
-  - перегородки из кирпича существующие
-  - эл. щиток
-  - коллектор отопления
-  - водоснабжение
-  - канализация
-  - вентиляция




Согласовано:		9 этаж		Руководитель проекта: Терехина Юлия
Объект:	ЖК "Grand Delux на Плющихе" / квартира	План помещения на основе обмеров		
Адрес:	Москва, ул. Погодинская, д.2, кв.131	Стадия:	Рабочий проект	Лист № 1
Заказчик:	Гундарова Наталия	Число:	04.07.22	
Проектировщик:	DESIGN COMPLETE design studio			
Адрес:	Москва тел. +7 967 166 66 87			

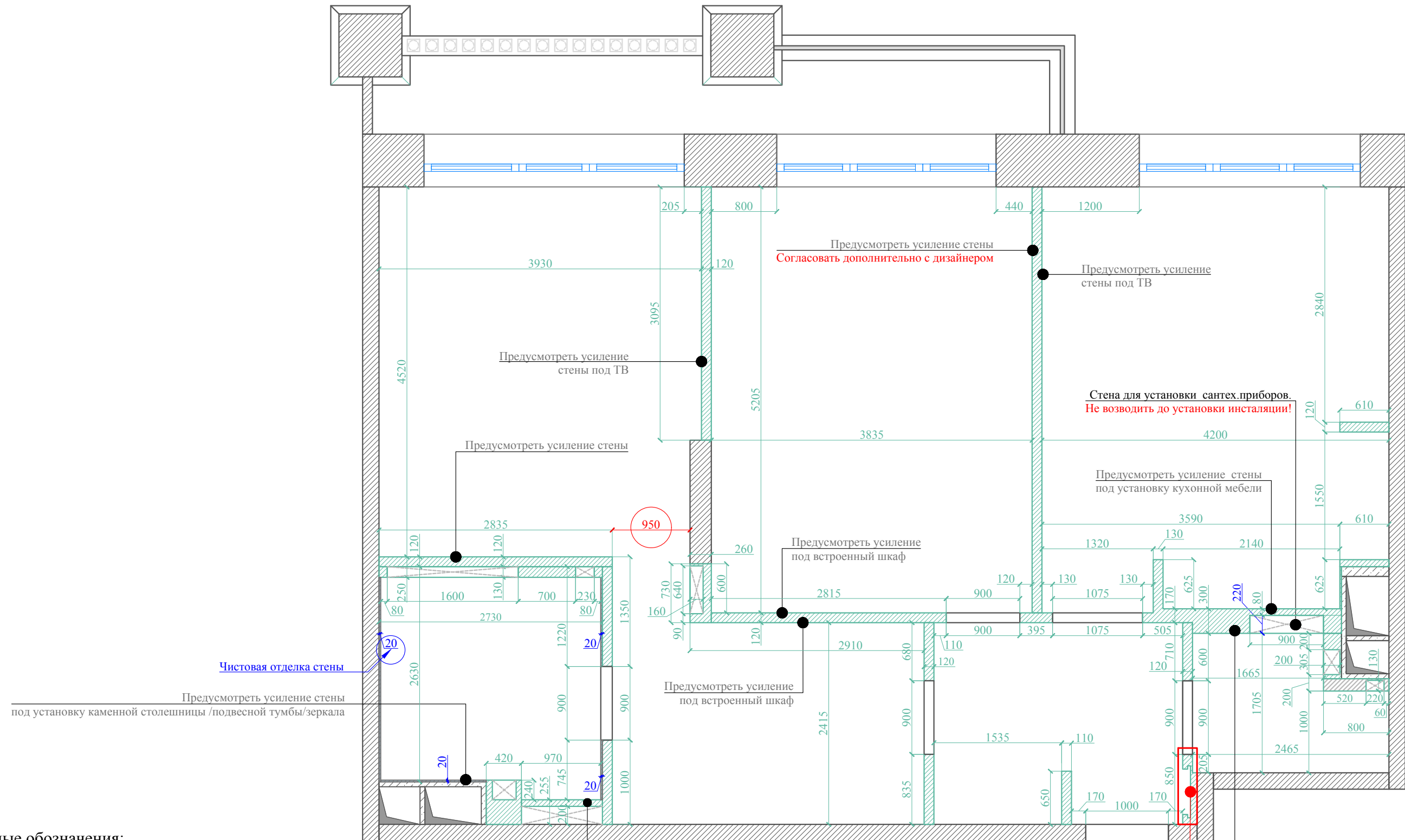


Условные обозначения:


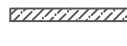

- стены несущие
- перегородки из кирпича существующие
- демонтируемые перегородки
- эл. щиток
- коллектор отопления
- водоснабжение
- канализация
- вентиляция



Согласовано:		9 этаж		Руководитель проекта: Терехина Юлия	
Объект:	ЖК "Grand Delux на Плющихе" / квартира	План демонтажа межкомнатных стен и перегородок			Дизайнер: Терехина Юлия
Адрес:	Москва, ул. Погодинская, д.2, кв.131	Стадия:	Рабочий проект	Лист №	
Заказчик:	Гундарова Наталия	Число:	04.07.22	2	
Проектировщик:	DESIGN COMPLETE design studio				Масштаб: 1:50
Адрес:	Москва тел. +7 967 166 66 87				




Условные обозначения:

-  - стены несущие
-  - перегородки из кирпича существующие
-  - перегородки возводимые

Примечание:

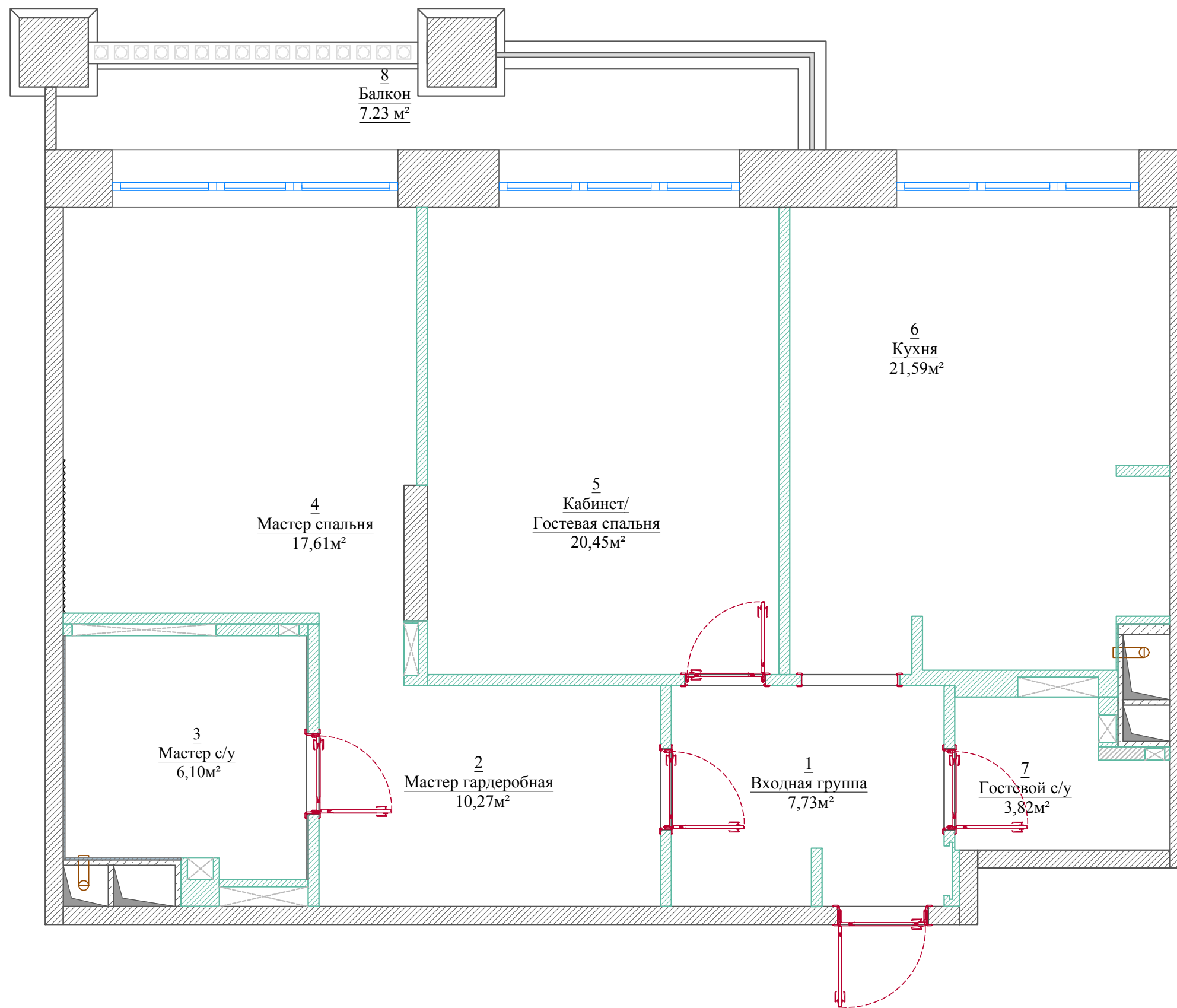
Габариты ниш и шкафов для коллекторной разводки труб, их привязки и окончательные размеры см. развертки






Согласовано:		9 этаж		Руководитель проекта: Терехина Юлия
Объект:	ЖК "Grand Delux на Плющихе" / квартира	План возводимых межкомнатных стен и перегородок		
Адрес:	Москва, ул. Погодинская, д.2, кв.131	Стадия:	Рабочий проект	Дизайнер: Терехина Юлия
Заказчик:	Гундарова Наталия	Число:	04.07.22	Масштаб: 1:50
Проектировщик:	DESIGN COMPLETE design studio	Лист № 3		
Адрес:	Москва тел. +7 967 166 66 87			


Экспликация помещений:

№ пп	НАИМЕНОВАНИЕ ПОМЕЩЕНИЯ	площадь	ед.изм.
1	Входная группа	7,73	м ²
2	Мастер гардеробная	10,27	м ²
3	Мастер с/у	6,10	м ²
4	Мастер спальня	17,61	м ²
5	Кабинет/ Гостиная спальня	20,45	м ²
6	Кухня	21,59	м ²
7	Гостевой с/у	3,82	м ²
8	Балкон	7,23	м ²
	ИТОГО:	87.57	м²



Условные обозначения:

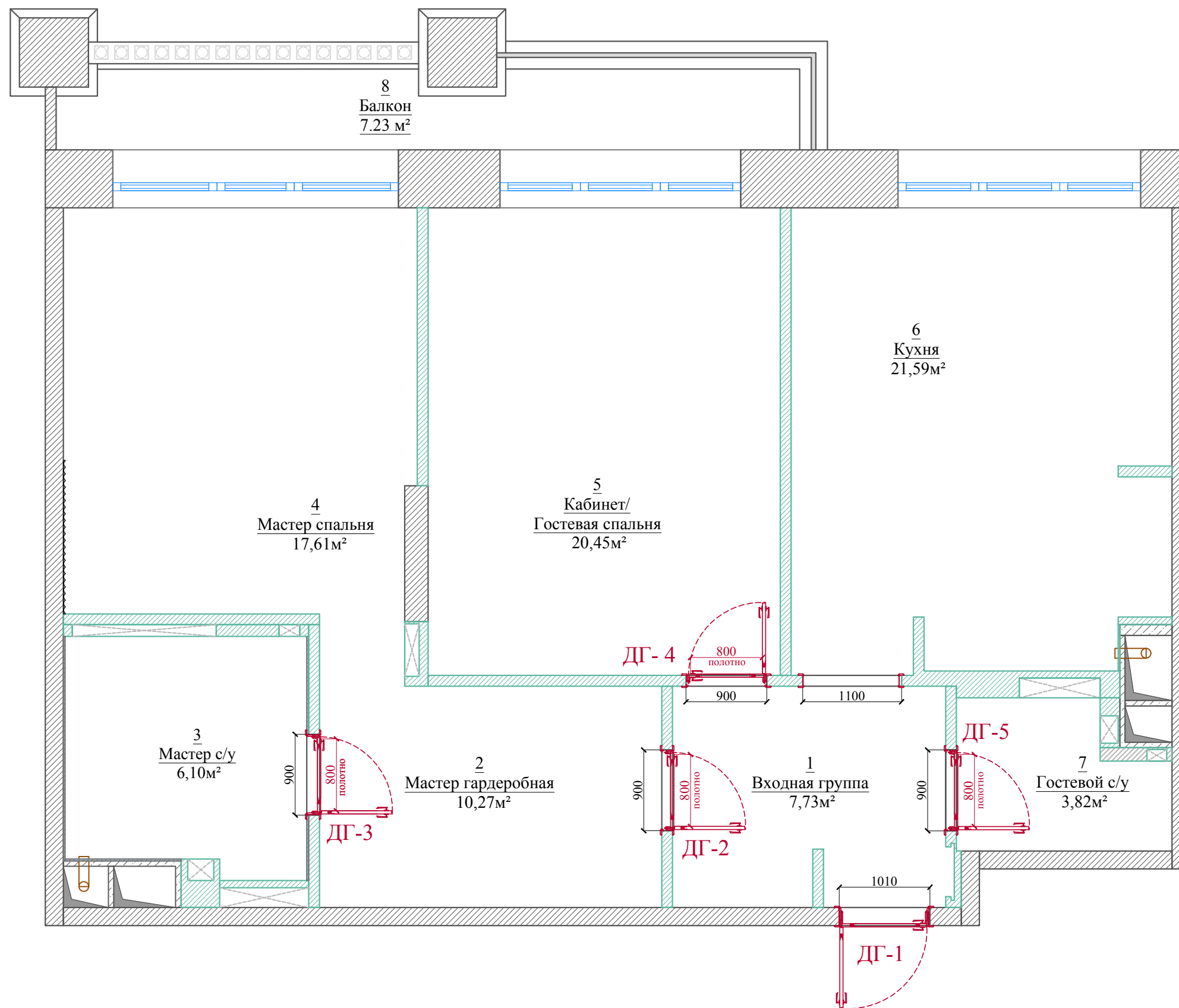
-  - стены несущие
-  - перегородки из кирпича существующие
-  - перегородки возводимые



Согласовано:		9 этаж		Руководитель проекта: Терехина Юлия
Объект:	ЖК "Grand Delux на Плющихе" / квартира	План объекта с экспликацией помещений и указанием площадей		
Адрес:	Москва, ул. Погодинская, д.2, кв.131	Стадия:	Рабочий проект	Дизайнер: Терехина Юлия
Заказчик:	Гундарова Наталия	Число:	04.07.22	Масштаб: 1:50
Проектировщик:	DESIGN COMPLETE design studio	Лист №	4	
Адрес:	Москва тел. +7 967 166 66 87			

Экспликация помещений:




№ пп	НАИМЕНОВАНИЕ ПОМЕЩЕНИЯ	площадь	ед.изм.
1	Входная группа	7,73	м ²
2	Мастер гардеробная	10,27	м ²
3	Мастер с/у	6,10	м ²
4	Мастер спальня	17,61	м ²
5	Кабинет/ Гостиная спальня	20,45	м ²
6	Кухня	21,59	м ²
7	Гостевой с/у	3,82	м ²
8	Балкон	7,23	м ²
	ИТОГО:	87.57	м²



Условные обозначения:

ДГ - дверь глухая

Условные обозначения:

-  - стены несущие
-  - перегородки из кирпича существующие
-  - перегородки возводимые

Примечание:

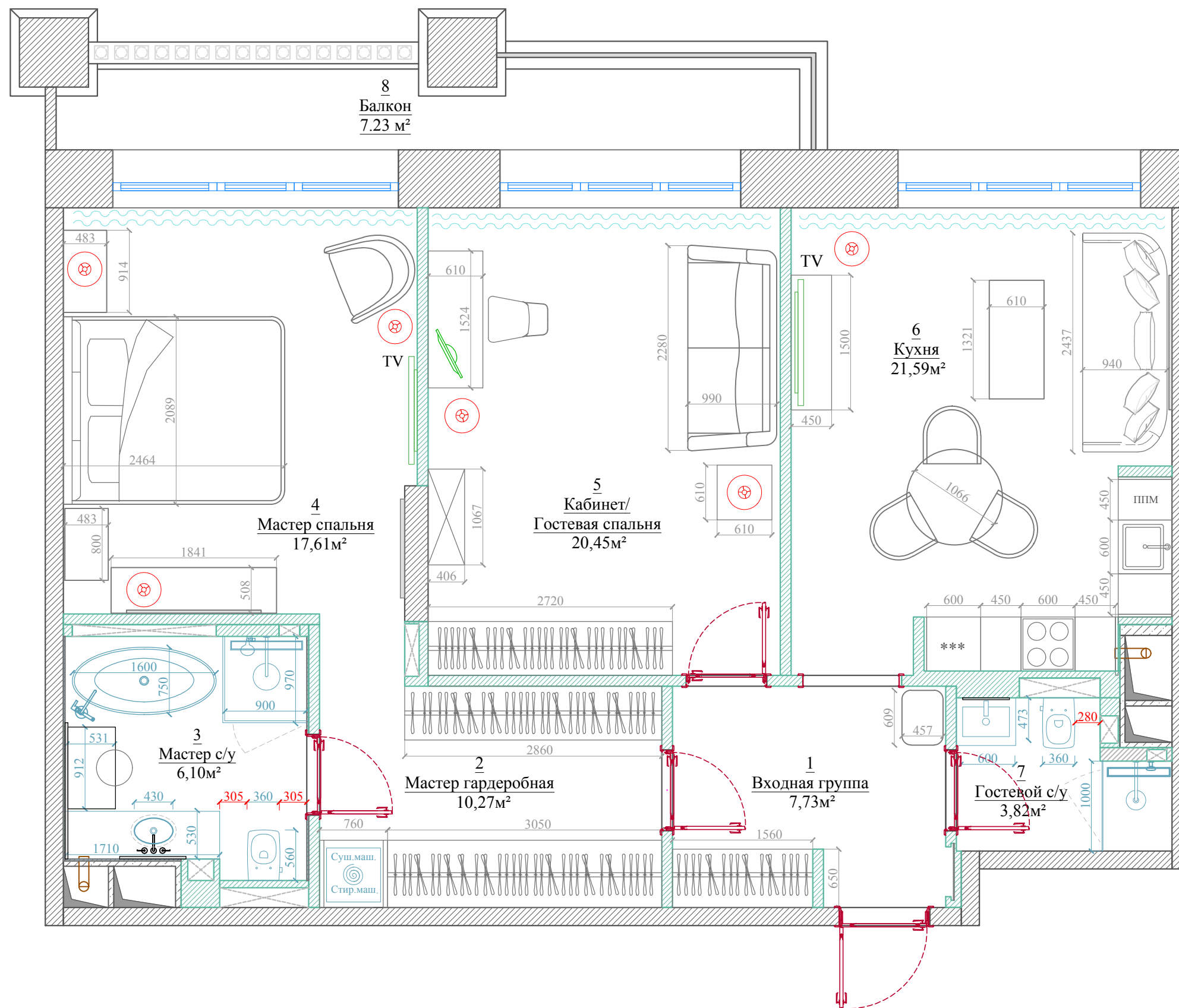
Размеры дверных проемов даны предварительно. Точные размеры будут выданы после согласования и разработки модели двери.



Согласовано:		9 этаж		Руководитель проекта: Терехина Юлия
Объект:	ЖК "Grand Delux на Плющихе" / квартира	План объекта с открыванием дверей, нумерацией и размерами		
Адрес:	Москва, ул. Погодинская, д.2, кв.131	Стадия:	Рабочий проект	Дизайнер: Терехина Юлия
Заказчик:	Гундарова Наталия	Число:	04.07.22	Масштаб: 1:50
Проектировщик:	DESIGN COMPLETE design studio	Лист №	5	
Адрес:	Москва тел. +7 967 166 66 87			


Экспликация помещений:

№ пп	НАИМЕНОВАНИЕ ПОМЕЩЕНИЯ	площадь	ед.изм.
1	Входная группа	7,73	м ²
2	Мастер гардеробная	10,27	м ²
3	Мастер с/у	6,10	м ²
4	Мастер спальня	17,61	м ²
5	Кабинет/ Гостевая спальня	20,45	м ²
6	Кухня	21,59	м ²
7	Гостевой с/у	3,82	м ²
8	Балкон	7,23	м ²
	ИТОГО:	87.57	м²



Условные обозначения:

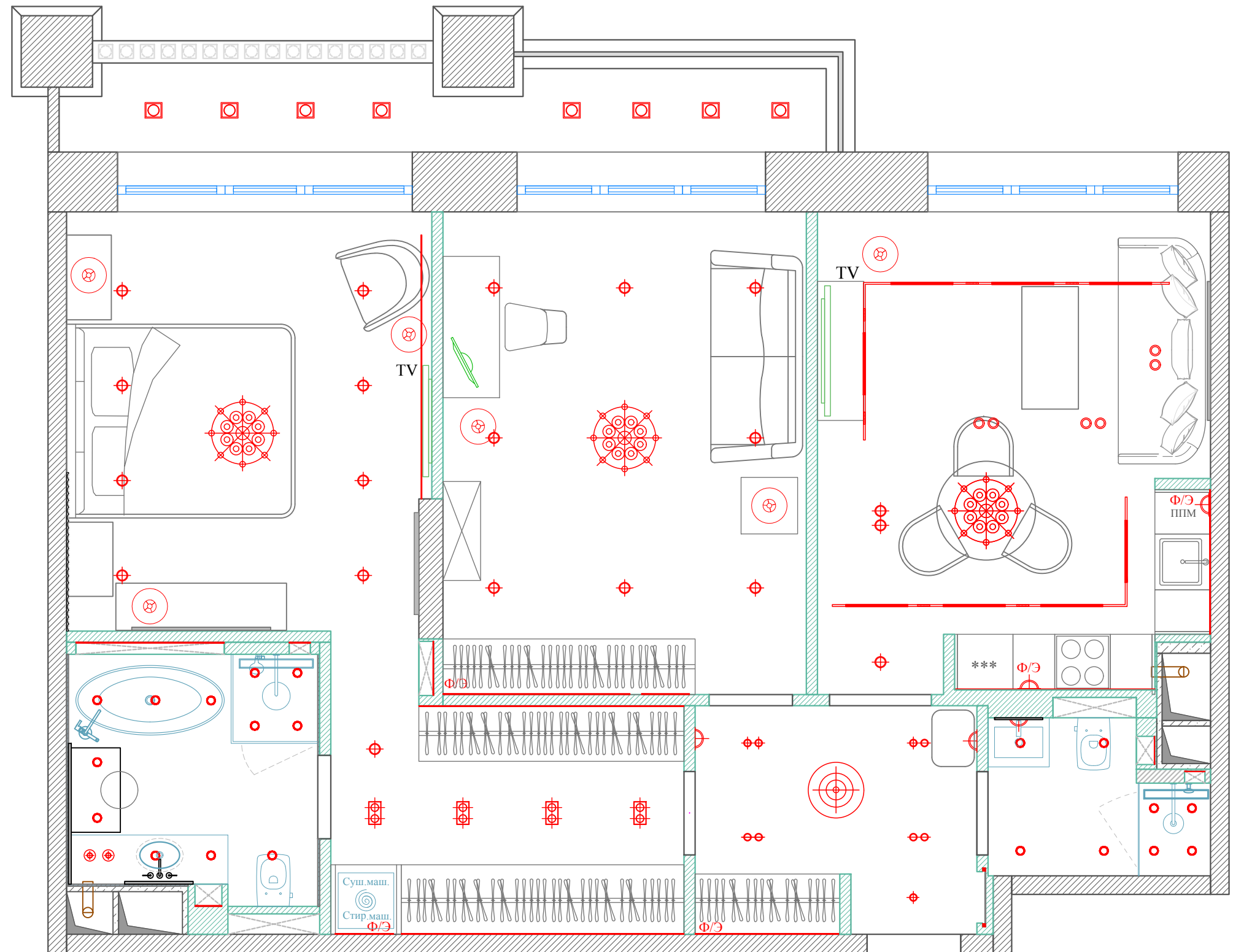
- стены несущие
- перегородки из кирпича существующие
- перегородки возводимые



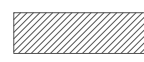


Согласовано:		9 этаж		Руководитель проекта: Терехина Юлия
Объект:	ЖК "Grand Delux на Плющихе" / квартира	План объекта расстановки мебели, сантехнических приборов и оборудования с эргономикой.		
Адрес:	Москва, ул. Погодинская, д.2, кв.131	Стадия:	Рабочий проект	Дизайнер: Терехина Юлия
Заказчик:	Гундарова Наталия	Число:	04.07.22	Масштаб: 1:50
Проектировщик:	DESIGN COMPLETE design studio	Лист №	6	
Адрес:	Москва тел. +7 967 166 66 87			


Условные обозначения:

-  - Люстра 300-500W
галогенная лампа/лампа накаливания
-  - Светильник 200-300W
галогенная лампа/лампа накаливания
-  - Настенный светильник бра/ подсветка
зеркала /подсветка для чтения 50-100W
-  - Трековые светильники
-  - Настольная лампа 40-100W /
напольный торшер
-  - Потолочный встроенный св. 20-50W
светодиоды
-  - Потолочный подвесной св. 40-60W
светодиоды
-  - Потолочный встроенный св. 10-15W
светодиоды
-  - Потолочный накладной св. 20-50W
светодиоды
-  - Потолочный накладной св. 20-50W
светодиоды
-  - Потолочный встроенный влагозащитный
св. 10-15W светодиоды
-  - Светодиодная подсветка
-  Ф/Э - Фотоэлемент



Условные обозначения:

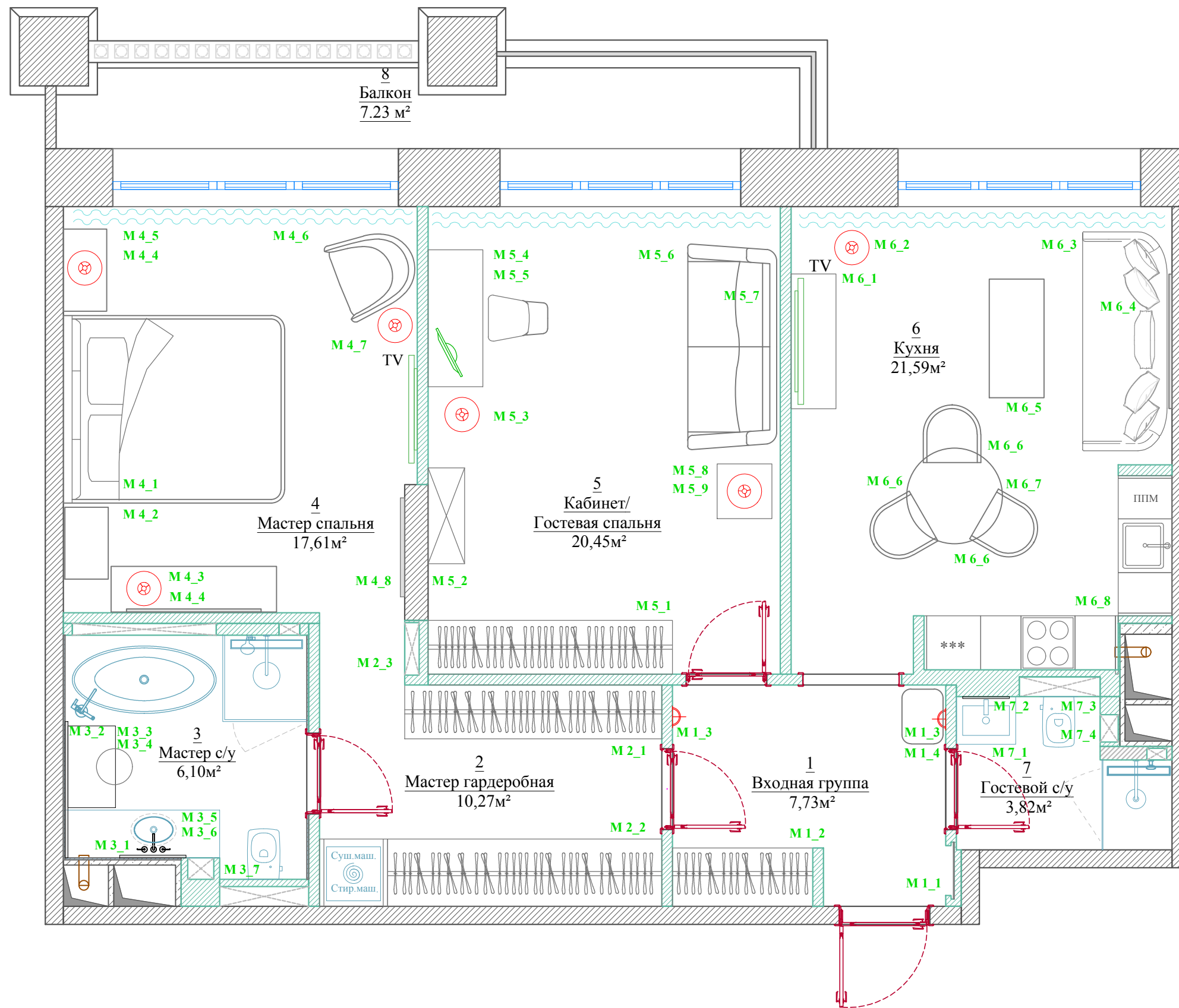
-  - стены несущие
-  - перегородки из кирпича существующие
-  - перегородки возводимые



Согласовано:		9 этаж		Руководитель проекта: Терехина Юлия
Объект:	ЖК "Grand Delux на Плющихе" / квартира	План объекта с расстановкой мебели, сантехнического и осветительного оборудования.		
Адрес:	Москва, ул. Погодинская, д.2, кв.131	Стадия:	Рабочий проект	Дизайнер: Терехина Юлия
Заказчик:	Гундарова Наталия	Число:	04.07.22	Лист № 7 Масштаб: 1:50
Проектировщик:	DESIGN COMPLETE design studio			
Адрес:	Москва тел. +7 967 166 66 87			

Экспликация помещений:

№ пп	НАИМЕНОВАНИЕ ПОМЕЩЕНИЯ	площадь	ед.изм.
1	Входная группа	7,73	м ²
2	Мастер гардеробная	10,27	м ²
3	Мастер с/у	6,10	м ²
4	Мастер спальня	17,61	м ²
5	Кабинет/ Гостевая спальня	20,45	м ²
6	Кухня	21,59	м ²
7	Гостевой с/у	3,82	м ²
8	Балкон	7,23	м ²
	ИТОГО:	87.57	м²



M 1_2 - нумерация мебели

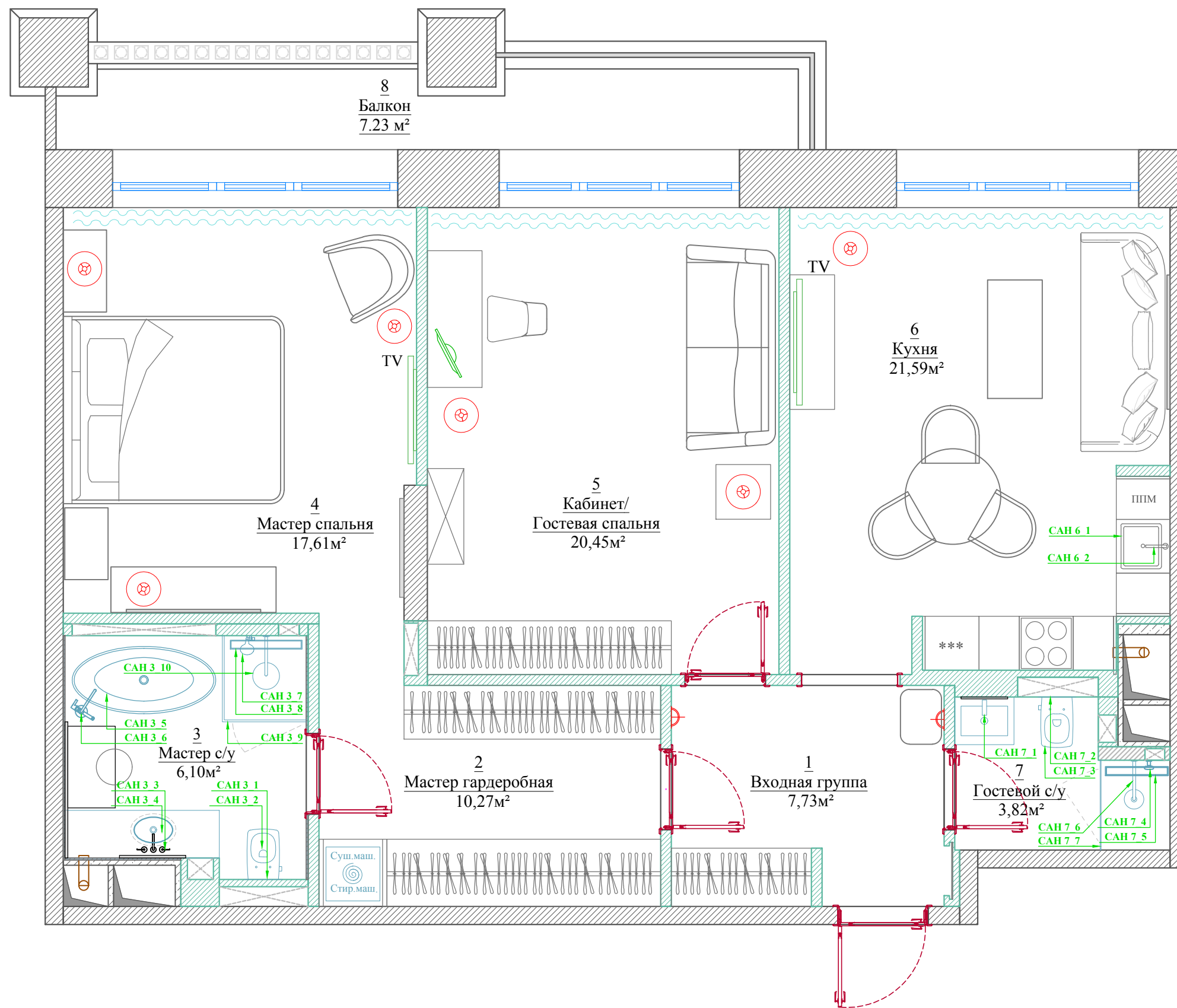
См. приложение к проекту "Спецификации мебели, сантехники и отделочных материалов"



Согласовано:		9 этаж		Руководитель проекта: Терехина Юлия
Объект:	ЖК "Grand Delux на Плющихе" / квартира	План расстановки мебели с маркировкой		
Адрес:	Москва, ул. Погодинская, д.2, кв.131	Стадия:	Рабочий проект	Дизайнер: Терехина Юлия
Заказчик:	Гундарова Наталия	Число:	04.07.22	
Проектировщик:	DESIGN COMPLETE design studio	Лист №	8	Масштаб: 1:50
Адрес:	Москва тел. +7 967 166 66 87			

Экспликация помещений:

№ пп	НАИМЕНОВАНИЕ ПОМЕЩЕНИЯ	площадь	ед.изм.
1	Входная группа	7,73	м ²
2	Мастер гардеробная	10,27	м ²
3	Мастер с/у	6,10	м ²
4	Мастер спальня	17,61	м ²
5	Кабинет/ Гостевая спальня	20,45	м ²
6	Кухня	21,59	м ²
7	Гостевой с/у	3,82	м ²
8	Балкон	7,23	м ²
ИТОГО:		87,57	м ²

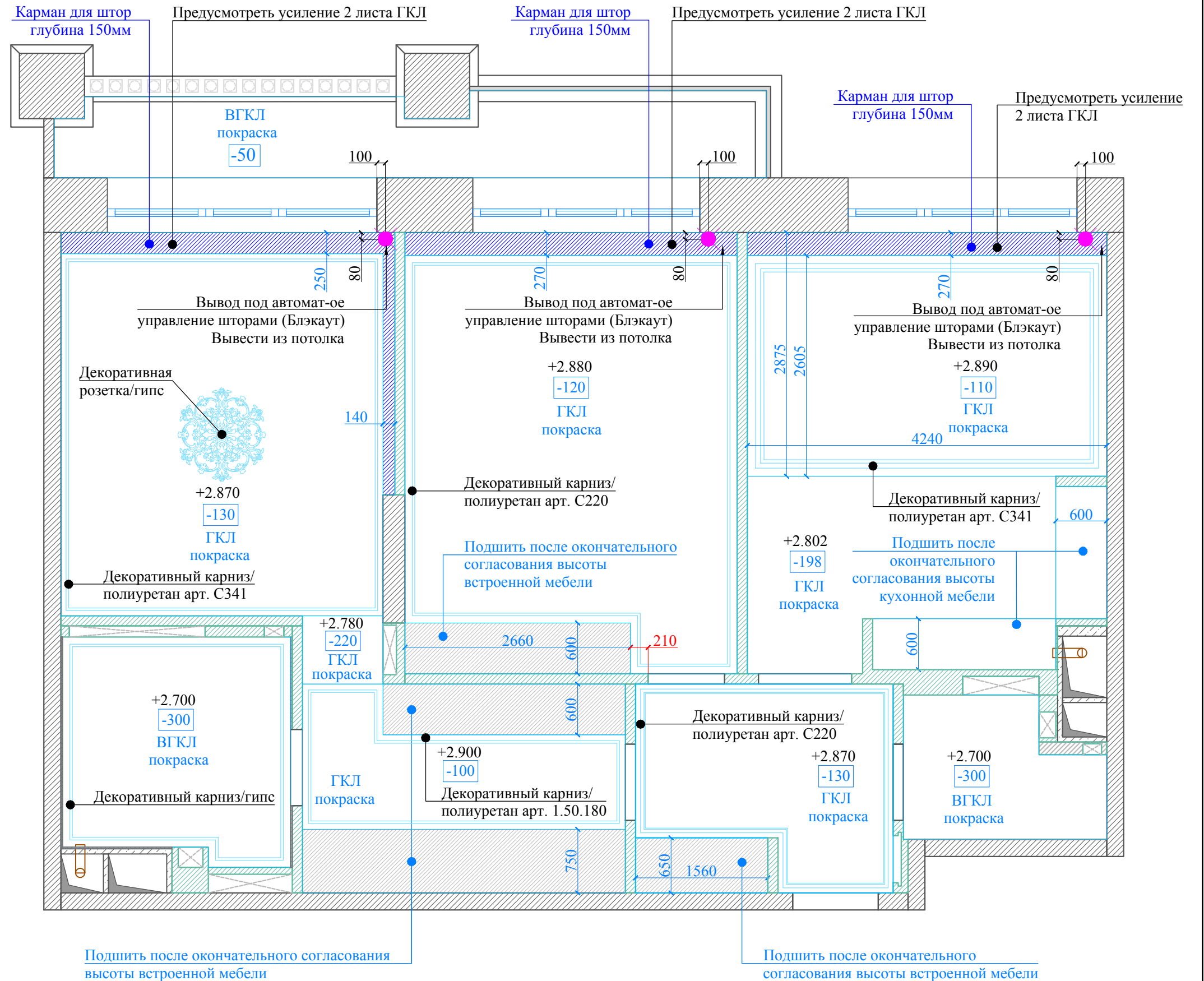


САН 1 - нумерация сантехники

См. приложение к проекту "Спецификации мебели, сантехники и отделочных материалов"



Согласовано:		9 этаж		Руководитель проекта: Терехина Юлия
Объект:	ЖК "Grand Delux на Плющихе" / квартира	План расстановки сантехнического оборудования с маркировкой		
Адрес:	Москва, ул. Погодинская, д.2, кв.131	Стадия:	Рабочий проект	Дизайнер: Терехина Юлия
Заказчик:	Гундарова Наталия	Число:	04.07.22	Масштаб: 1:50
Проектировщик:	DESIGN COMPLETE design studio	Лист №	9	
Адрес:	Москва тел. +7 967 166 66 87			



Условные обозначения:

+2.870 - высота помещения в чистовой отделке, мм

-130 - опуск потока ГКЛ от плиты перекрытия, с учетом чистовой отделкимм

● - Эл. вывод для привода штор

Примечание:


Материал потолков - гипсокартон.

Габариты лепных элементов на плане даны условно.

Габариты лепнины, а также опуски потолков под встроенную мебель см. развертки помещений.







Карманы под шторы подшить, заложив усиление, согласно отметкам опусков, данным на плане. Выровнять и отштукатурить с min отступом.

Внимание! Все встраиваемые в запотолочное пространство элементы максимально прижать к потолку.



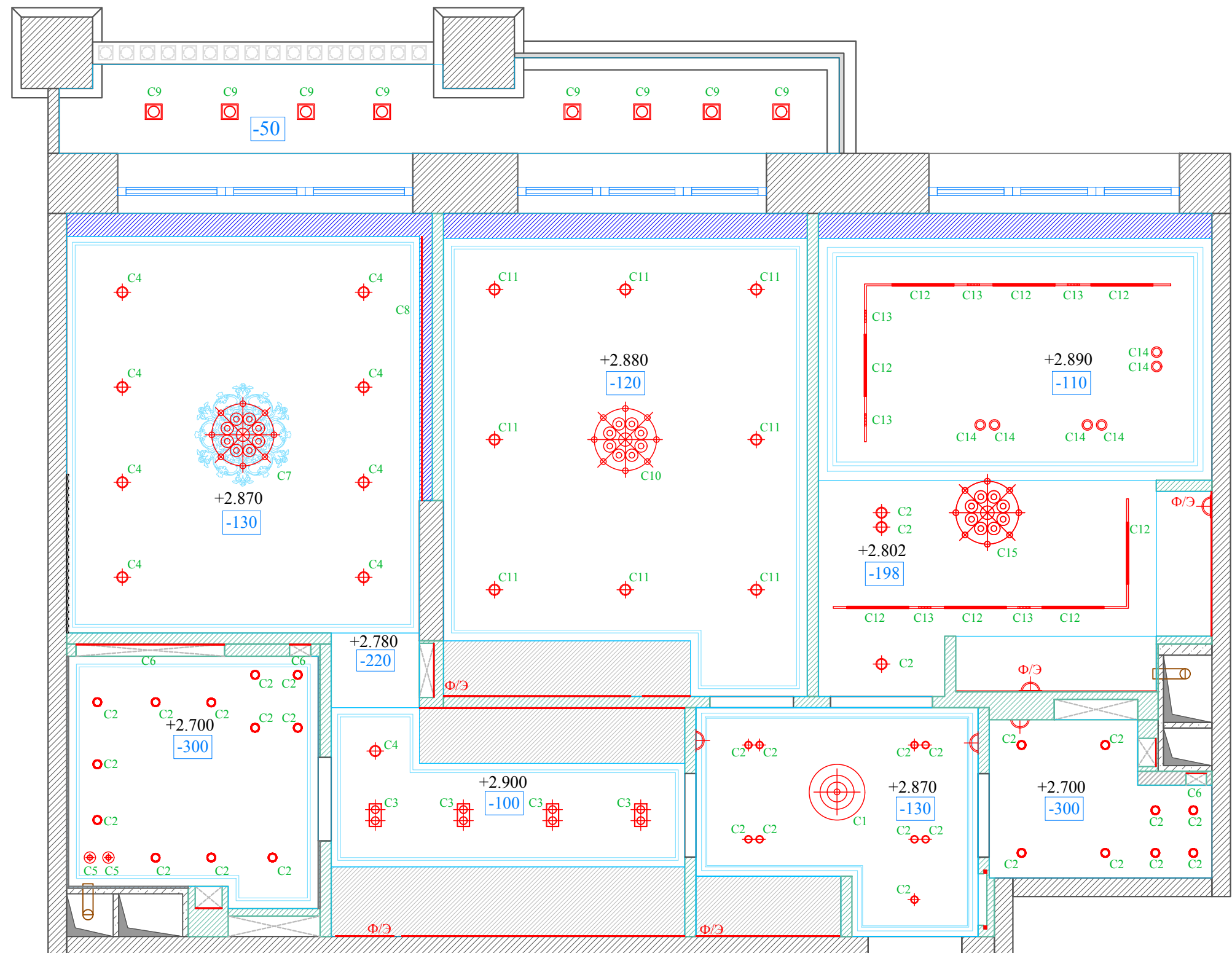
Согласовано:		9 этаж		Руководитель проекта: Терехина Юлия
Объект:	ЖК "Grand Delux на Плющихе" / квартира	План потолков с указанием отметок опусков и отделочных материалов		
Адрес:	Москва, ул. Погодинская, д.2, кв.131	Стадия:	Рабочий проект	Лист № 10
Заказчик:	Гундарова Наталия		Число:	
Проектировщик:	DESIGN COMPLECT design studio	Масштаб: 1:50		
Адрес:	Москва тел. +7 967 166 66 87			

Условные обозначения:

-  - Люстра 300-500W
галогенная лампа/лампа накаливания
-  - Светильник 200-300W
галогенная лампа/лампа накаливания
-  - Настенный светильник бра/ подсветка
зеркала /подсветка для чтения 50-100W
-  - Трековые светильники
-  - Настольная лампа 40-100W /
напольный торшер
-  - Потолочный встроенный св. 20-50W
светодиоды
-  - Потолочный подвесной св. 40-60W
светодиоды
-  - Потолочный встроенный св. 10-15W
светодиоды
-  - Потолочный накладной св. 20-50W
светодиоды
-  - Потолочный накладной св. 20-50W
светодиоды
-  - Потолочный встроенный влагозащитный
св. 10-15W светодиоды
-  - Светодиодная подсветка
-  Ф/Э - Фотоэлемент

Условные обозначения:


- +2.870** - высота помещения в чистовой отделке, мм
- 130** - опуск потока ГКЛ от плиты перекрытия,
с учетом чистовой отделким



Примечание:













Материал потолков - гипсокартон.
 Габариты лепных элементов на плане даны условно.
 Габариты лепнины, а также опуски потолков под встроенную мебель см. развертки помещений.
 Карманы под шторы подшить, заложив усиление, согласно отметкам опусков, данным на плане. Выровнять и отштукатурить с min отступом.

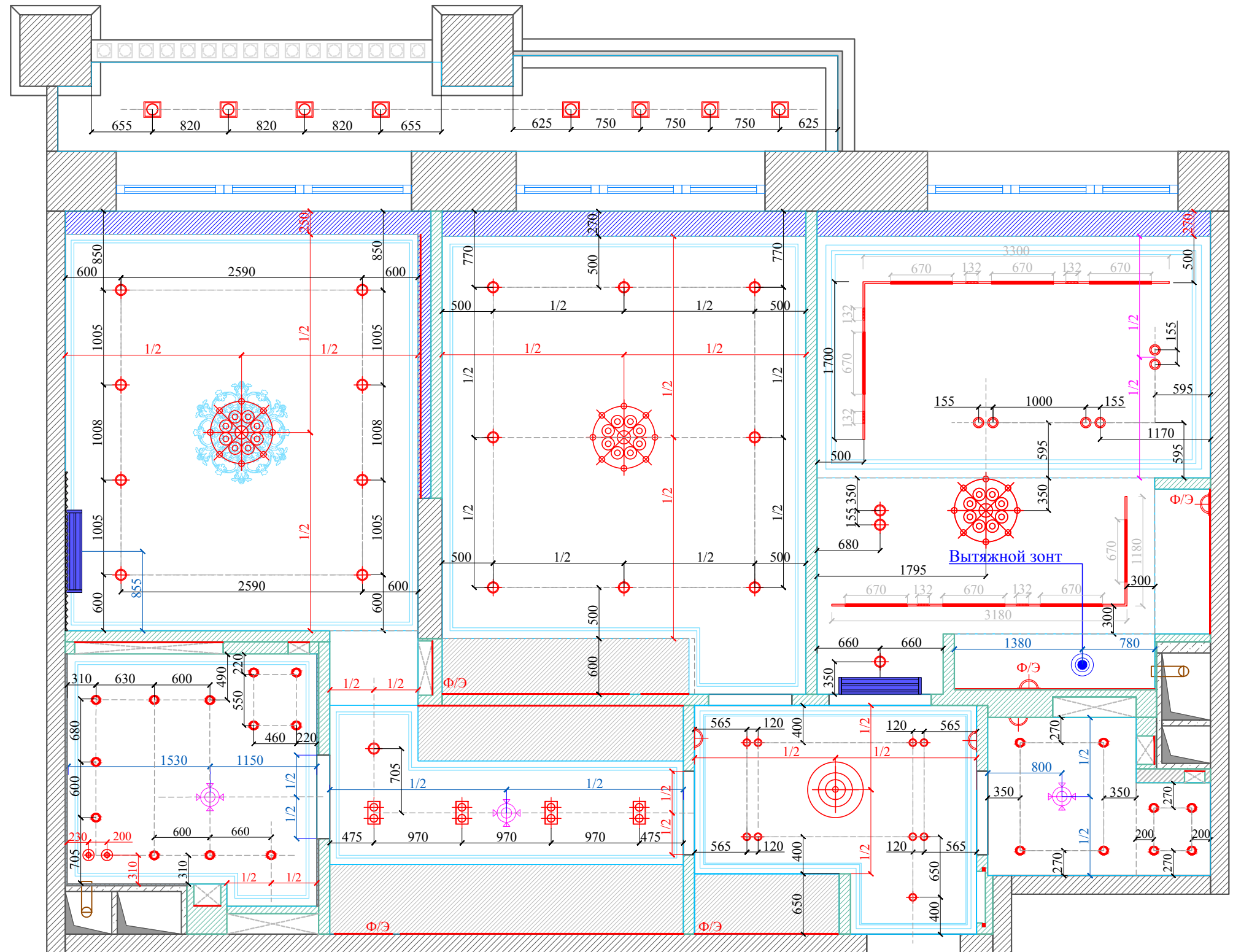
Внимание! Все встраиваемые в запотолочное пространство элементы максимально прижать к потолку.






Согласовано:		9 этаж		Руководитель проекта: Терехина Юлия
Объект:	ЖК "Grand Delux на Плющихе" / квартира	План потолков с расстановкой всех осветительных приборов		
Адрес:	Москва, ул. Погодинская, д.2, кв.131	Стадия:	Рабочий проект	Дизайнер: Терехина Юлия
Заказчик:	Гундарова Наталия	Число:	04.07.22	
Проектировщик:	DESIGN COMPLECT design studio	Лист №	11	Масштаб: 1:50
Адрес:	Москва тел. +7 967 166 66 87			


Условные обозначения:

-  - Люстра 300-500W
галогенная лампа/лампа накаливания
-  - Светильник 200-300W
галогенная лампа/лампа накаливания
-  - Настенный светильник бра/ подсветка
зеркала /подсветка для чтения 50-100W
-  - Трековые светильники
-  - Настольная лампа 40-100W /
напольный торшер
-  - Потолочный встроенный св. 20-50W
светодиоды
-  - Потолочный подвесной св. 40-60W
светодиоды
-  - Потолочный встроенный св. 10-15W
светодиоды
-  - Потолочный накладной св. 20-50W
светодиоды
-  - Потолочный накладной св. 20-50W
светодиоды
-  - Потолочный встроенный влагозащитный
св. 10-15W светодиоды
-  - Светодиодная подсветка
-  Ф/Э - Фотоэлемент



Условные обозначения:

-  - Вентиляция забор
-  - Внутренний настенный блок кондиционирования
-  - Вытяжной зонт



Согласовано:		9 этаж		Руководитель проекта: Терехина Юлия
Объект:	ЖК "Grand Delux на Плющихе" / квартира	План потолков с расстановкой всех оконечных устройств		
Адрес:	Москва, ул. Погодинская, д.2, кв.131	Стадия:	Рабочий проект	Дизайнер: Терехина Юлия
Заказчик:	Гундарова Наталия	Число:	04.07.22	
Проектировщик:	DESIGN COMPLETE design studio	Лист №	12	Масштаб: 1:50
Адрес:	Москва тел. +7 967 166 66 87			



-C 2 SWG/ арт. 005759
светильник DL-TRE-1201-WH-WW



-C 14 SWG/ арт. 005109
светильник I-SF-WH-WW



-C 11 SWG/ арт. 004180
корпус светильника COMBO-41-WH



-C 4 SWG/ арт. 004154
корпус светильника COMBO-2S1-WH



-C 12 SWG/ арт. 007807
светильник для трека
SY-601212-WH-24-WW




-C 13 SWG/ арт. 007805
светильник для трека
SY-601221-WH-10-WW




-C 9 SWG/ арт. 005241
светильник DesignLed
GW-8701-20-WH-WW



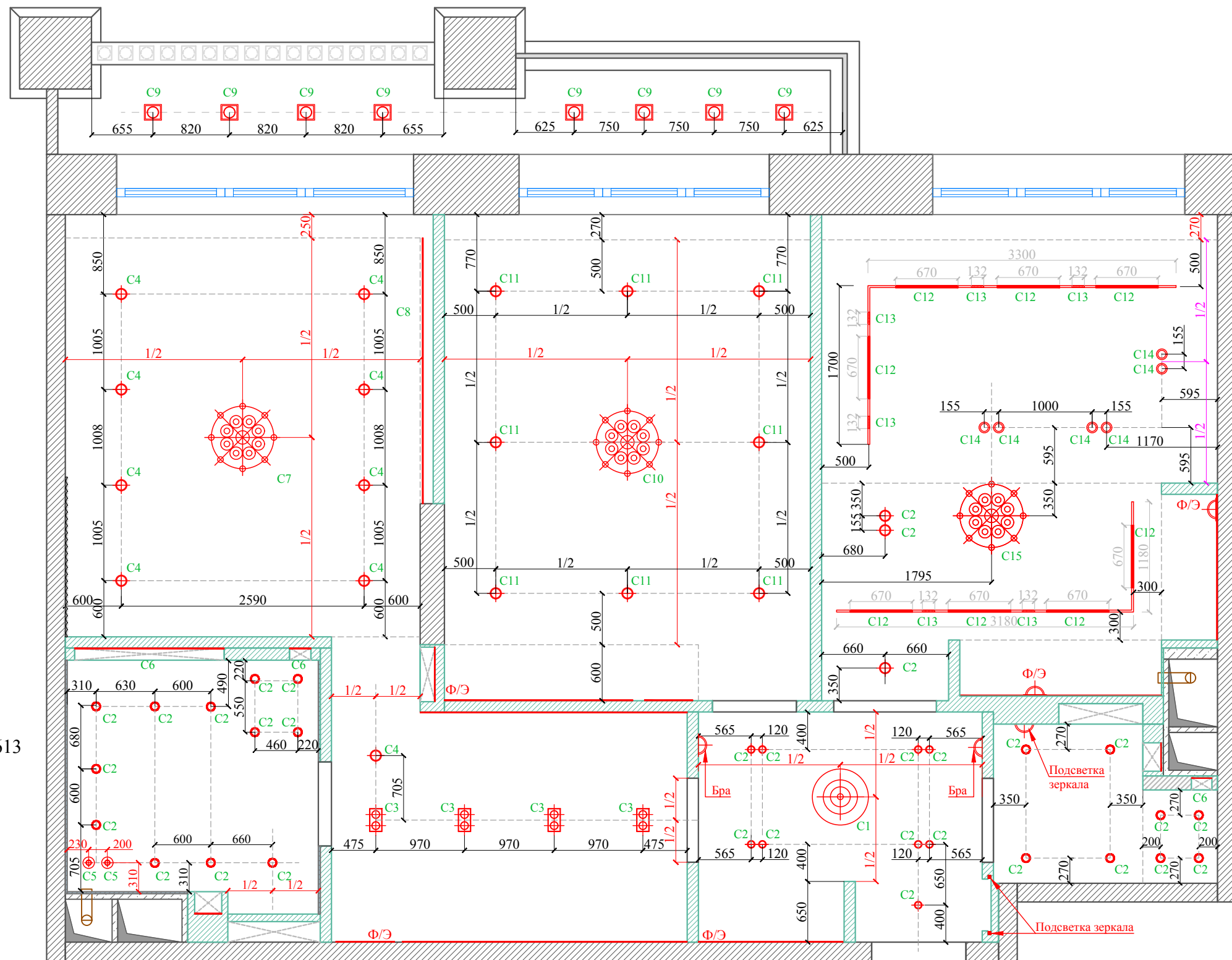
-C 6 SWG/ арт. 002166
профиль алюминиевый DesignLed LS-1613



-C 8 SWG/ арт. 000086
профиль алюминиевый SWG SF-1616



-C 3 SWG/ арт. 004158
корпус светильника COMBO-2S2-WH




C 1 - нумерация светильника

См. приложение к проекту "Спецификации мебели, сантехники и отделочных материалов"

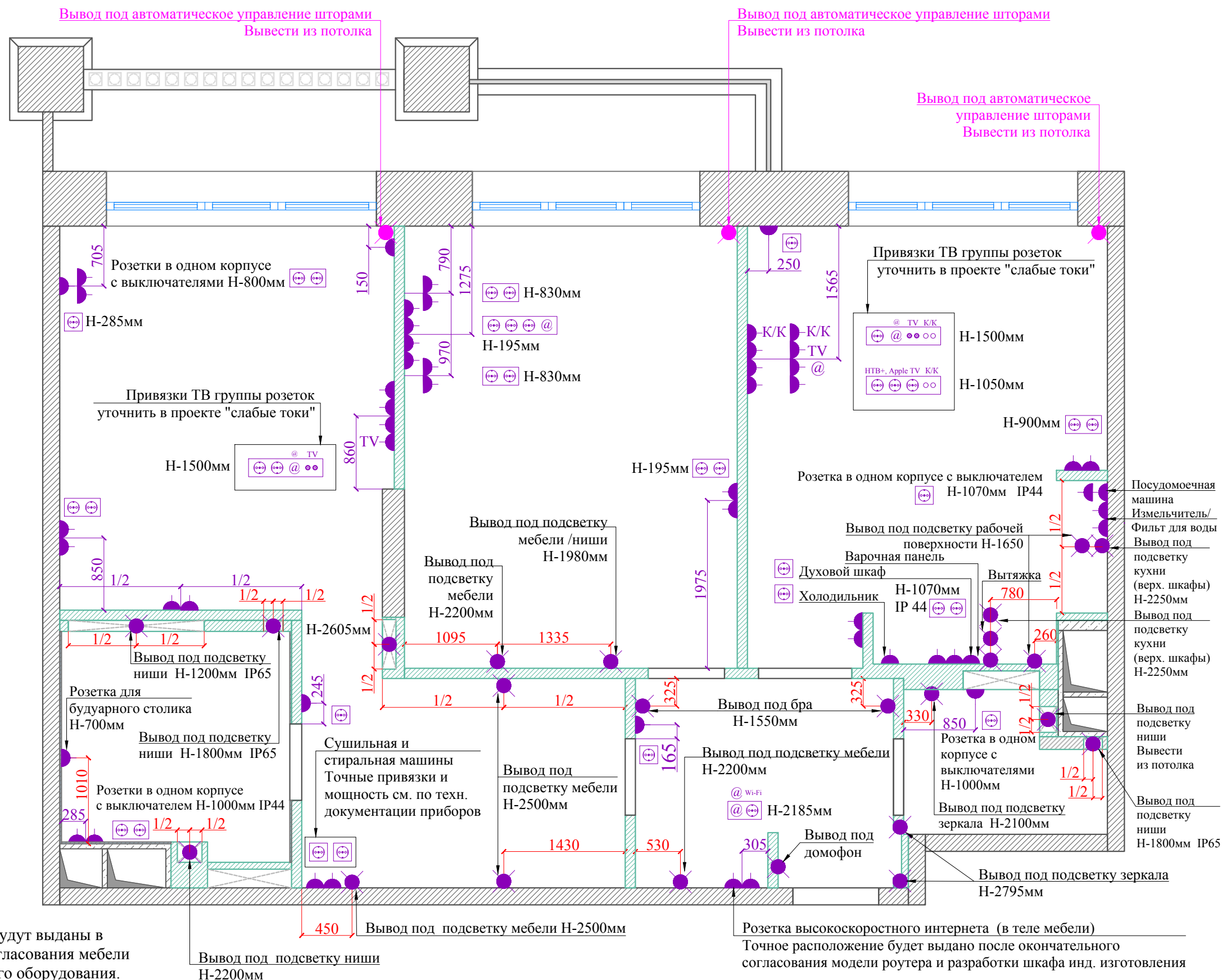
Примечание:

Точные привязки всех настенных элементов освещения (бра, подсветок картин и пр.) см. в развертках.

Светильники на балконе расположить по месту. Согласовать с дизайнером.



Согласовано:		9 этаж		Руководитель проекта: Терехина Юлия
Объект:	ЖК "Grand Delux на Плющихе" / квартира	План расстановки осветительного оборудования с маркировкой и привязками		
Адрес:	Москва, ул. Погодинская, д.2, кв.131	Стадия:	Рабочий проект	Дизайнер: Терехина Юлия
Заказчик:	Гундарова Наталия	Число:	04.07.22	Масштаб: 1:50
Проектировщик:	DESIGN COMPLECT design studio	Лист №	13	
Адрес:	Москва тел. +7 967 166 66 87			




Условные обозначения:

- эл. розетка
- телевизионная розетка
- интернет-розетка
- кабель канал
- влагозащищённая розетка
- эл. вывод
- эл. вывод для привода штор

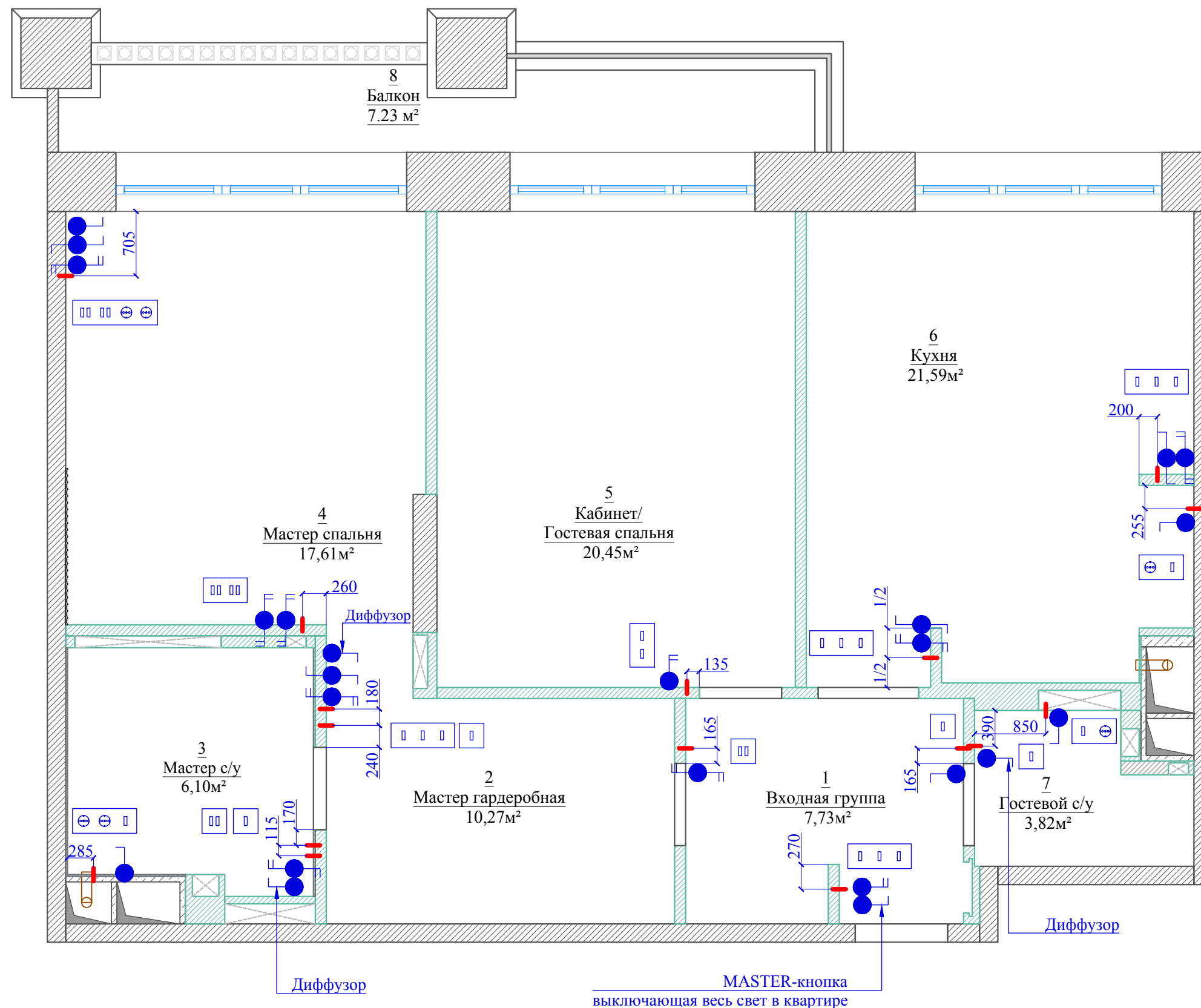
Примечание:

Привязки даны от чистого пола.
 Точные размеры, высоты и количество розеток будут выданы в развертках помещений после окончательного согласования мебели и электро-приборов, по тех.картам согласованного оборудования.
 Окончательную комплектацию розеток ТВ групп - см. слаботочный проект.
 Для электропривода штор необходимо вывести кабель ПВС 4*1,5 (4х жильный две фазы, 0 и земля)
 Выводить на каждую группу штор с запасом провода не менее 1м и дальнейшей возможностью переноса эл оборудования.
 Выводы под конвектора вывести согласно тех. картам приборов.

Розетки Н-300мм от чистого пола, кроме отдельно указанных высот.



Согласовано:		9 этаж		Руководитель проекта: Терехина Юлия
Объект:	ЖК "Grand Delux на Плющихе" / квартира	План расстановки розеток с электровыводами с привязками		
Адрес:	Москва, ул. Погодинская, д.2, кв.131	Стадия:	Рабочий проект	Дизайнер: Терехина Юлия
Заказчик:	Гундарова Наталия	Число:	04.07.22	
Проектировщик:	DESIGN COMPLETE design studio	Лист №	14	Масштаб: 1:50
Адрес:	Москва тел. +7 967 166 66 87			




Условные обозначения:

- одноклавишный выключатель
- двухклавишный выключатель
- проходной одноклавишный
- проходной двухклавишный

Выключатели h=900 мм от чистого пола





Условные обозначения:

- стены несущие
- перегородки из кирпича существующие
- перегородки возводимые







Согласовано:		9 этаж		Руководитель проекта: Терехина Юлия
Объект:	ЖК "Grand Delux на Плющихе" / квартира	План расстановки выключателей		
Адрес:	Москва, ул. Погодинская, д.2, кв.131	Стадия:	Рабочий проект	Дизайнер: Терехина Юлия
Заказчик:	Гундарова Наталия	Число:	04.07.22	
Проектировщик:	DESIGN COMPLETE design studio	Лист №:	15	Масштаб: 1:50
Адрес:	Москва тел. +7 967 166 66 87			

Условные обозначения:

-  - Люстра 300-500W
галогенная лампа/лампа накаливания
-  - Светильник 200-300W
галогенная лампа/лампа накаливания
-  - Настенный светильник бра/ подсветка
зеркала /подсветка для чтения 50-100W
-  - Трековые светильники
-  - Настольная лампа 40-100W /
напольный торшер
-  - Потолочный встроенный св. 20-50W
светодиоды
-  - Потолочный подвесной св. 40-60W
светодиоды
-  - Потолочный встроенный св. 10-15W
светодиоды
-  - Потолочный накладной св. 20-50W
светодиоды
-  - Потолочный накладной св. 20-50W
светодиоды
-  - Потолочный встроенный влагозащитный
св. 10-15W светодиоды
-  - Светодиодная подсветка
-  Ф/Э - Фотоэлемент

Условные обозначения:

-  - одноклавишный выключатель
-  - двухклавишный выключатель
-  - проходной одноклавишный
-  - проходной двухклавишный

Примечание:


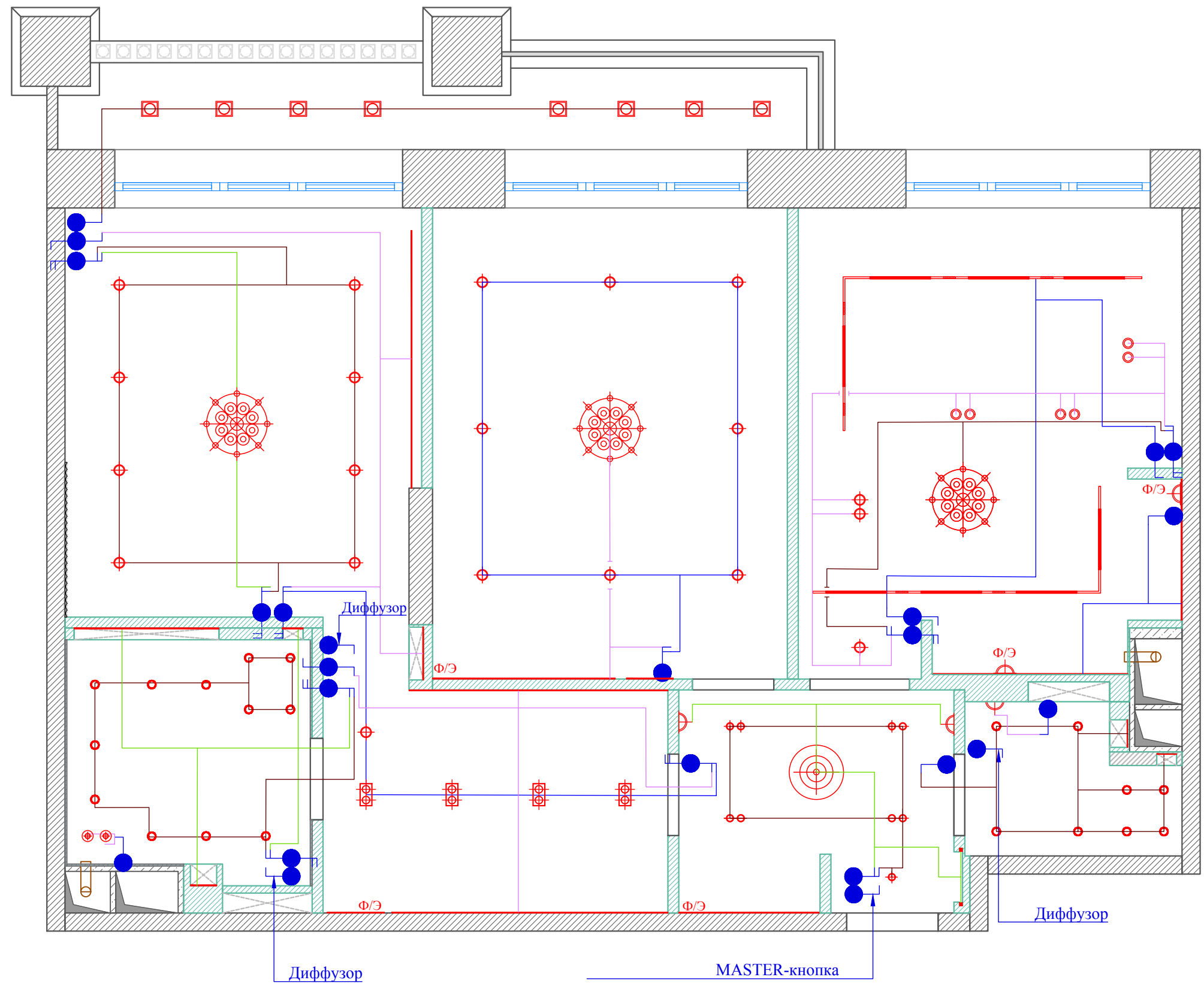
Точное расположение, привязки и высоты всех выключателей даны в развертках.

Расположение групп выключателей (гориз/верт) см. в развертках по помещениям.

Управление шторами в Мастер спальне/Кабинете/Кухне производится с пульта. Только блэкаут!

Марку выключателей см. приложение к проекту "Спецификации мебели, сантехники, освещения и отделочных материалов".

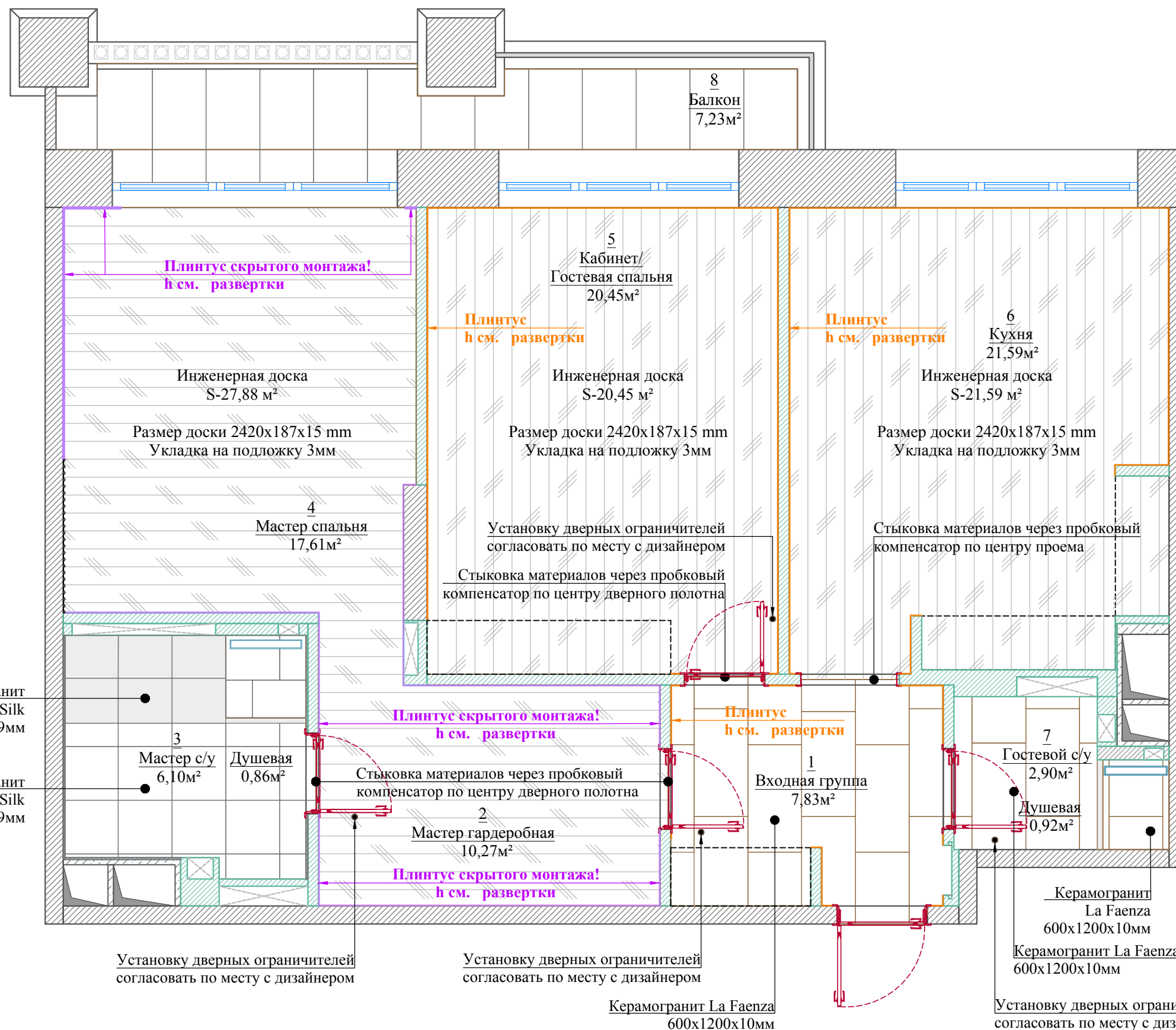
Габариты выключателей см. рабочую документацию фирмы-производителя.



Согласовано:		9 этаж		Руководитель проекта: Терехина Юлия
Объект:	ЖК "Grand Delux на Плющихе" / квартира	План групп включения		
Адрес:	Москва, ул. Погодинская, д.2, кв.131	Стадия:	Рабочий проект	Дизайнер: Терехина Юлия
Заказчик:	Гундарова Наталия	Число:	04.07.22	
Проектировщик:	DESIGN COMPLETE design studio	Лист №	16	Масштаб: 1:50
Адрес:	Москва тел. +7 967 166 66 87			

Экспликация помещений:

№ п/п	НАИМЕНОВАНИЕ ПОМЕЩЕНИЯ	площадь	ед.изм.
1	Входная группа	7,73	м ²
2	Мастер гардеробная	10,27	м ²
3	Мастер с/у	6,10	м ²
4	Мастер спальня	17,61	м ²
5	Кабинет/ Гостиная спальня	20,45	м ²
6	Кухня	21,59	м ²
7	Гостевой с/у	3,82	м ²
8	Балкон	7,23	м ²
ИТОГО:		87,57	м²



Условные обозначения:

- Паркет/ инженерная доска
- Ceramic tile

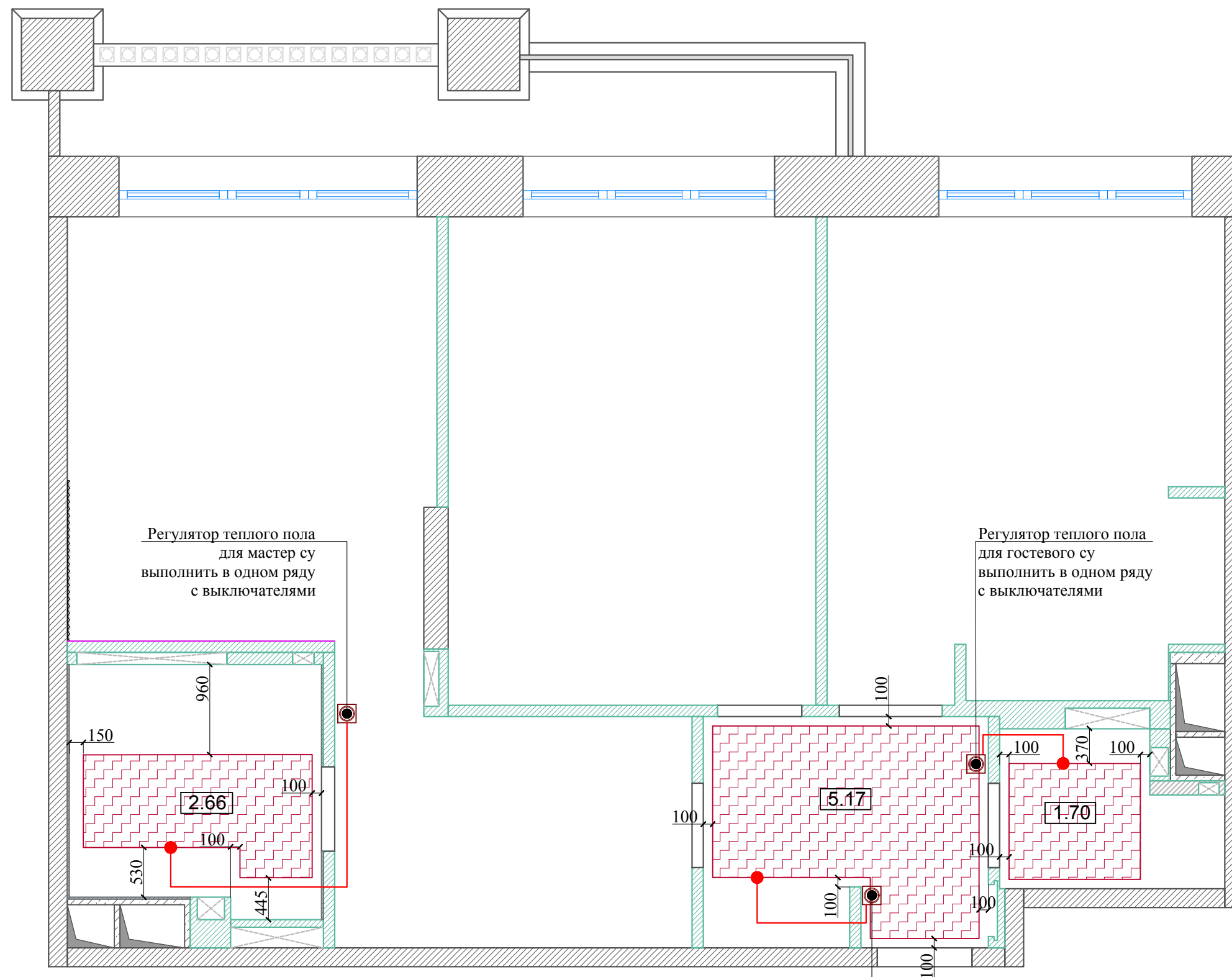
Примечания:

Стыковку материалов размещать под дверное полотно с использованием пробкового компенсатора



В душевых обеспечить необходимый уклон для ухода воды



Согласовано:		9 этаж		Руководитель проекта: Терехина Юлия
Объект:	ЖК "Grand Delux на Плющихе" / квартира	План экспликации полов с отметками и указанием примыканий материалов		
Адрес:	Москва, ул. Погодинская, д.2, кв.131	Стадия:	Рабочий проект	Дизайнер: Терехина Юлия
Заказчик:	Гундарова Наталия	Число:	04.07.22	
Проектировщик:	DESIGN COMPLECT design studio	Лист №	17	Масштаб: 1:50
Адрес:	Москва тел. +7 967 166 66 87			



Условные обозначения:

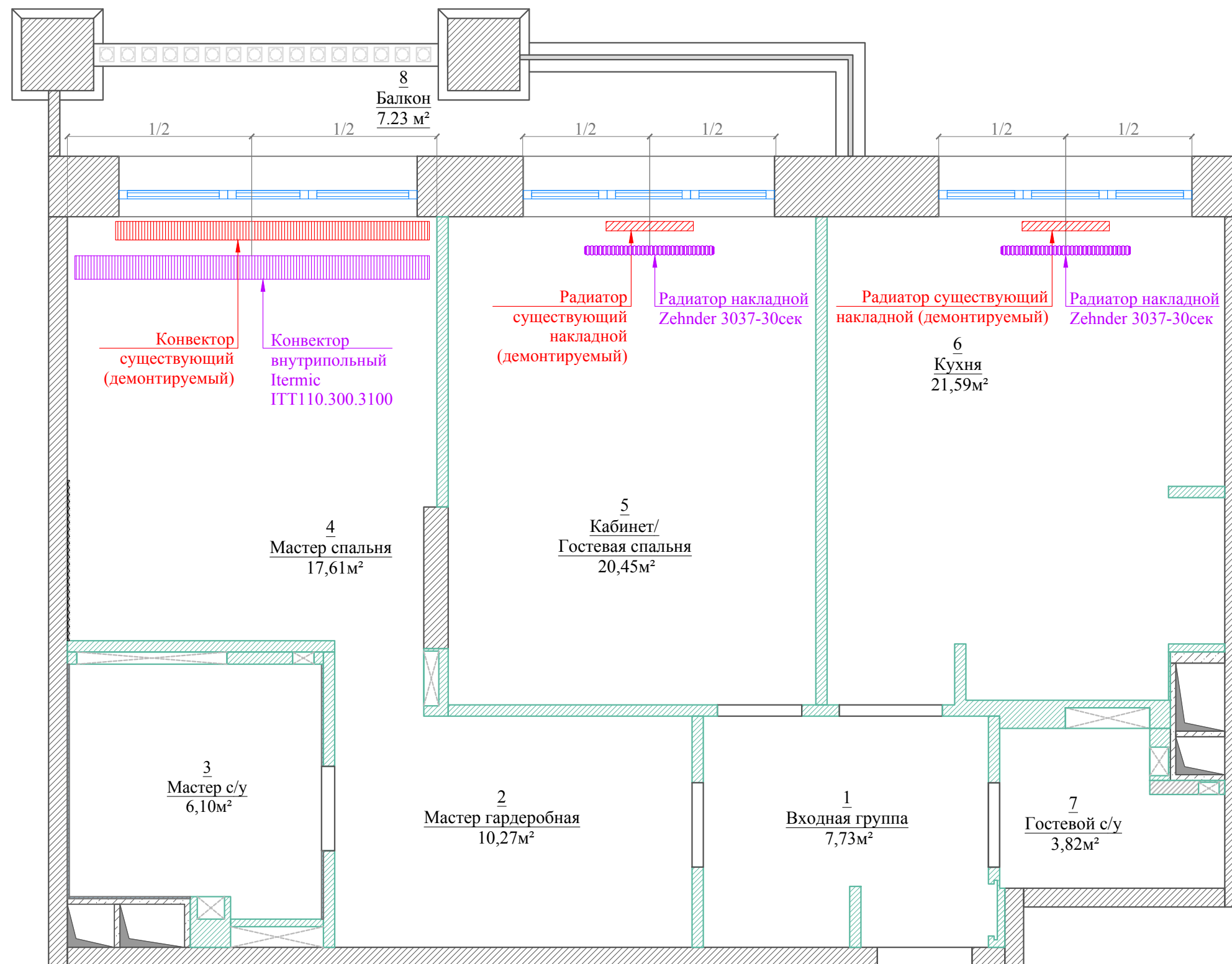
-  - Теплые полы
-  - Регулятор теплых полов

Примечание:

Регулировку температуры теплых полов осуществлять с панели управления Fontini.
 Местоположение и точные привязки панелей будут выданы в развертках.
 Теплые полы выполнить на электрической основе согласно инженерному проекту.



Согласовано:		9 этаж		Руководитель проекта: Терехина Юлия
Объект:	ЖК "Grand Delux на Плющихе" / квартира	План-схема теплых полов с указанием площадей		
Адрес:	Москва, ул. Погодинская, д.2, кв.131	Стадия:	Рабочий проект	Дизайнер: Терехина Юлия
Заказчик:	Гундарова Наталия	Число:	04.07.22	Масштаб: 1:50
Проектировщик:	DESIGN COMPLETE design studio	Лист №:	18	
Адрес:	Москва тел. +7 967 166 66 87			




Условные обозначения:

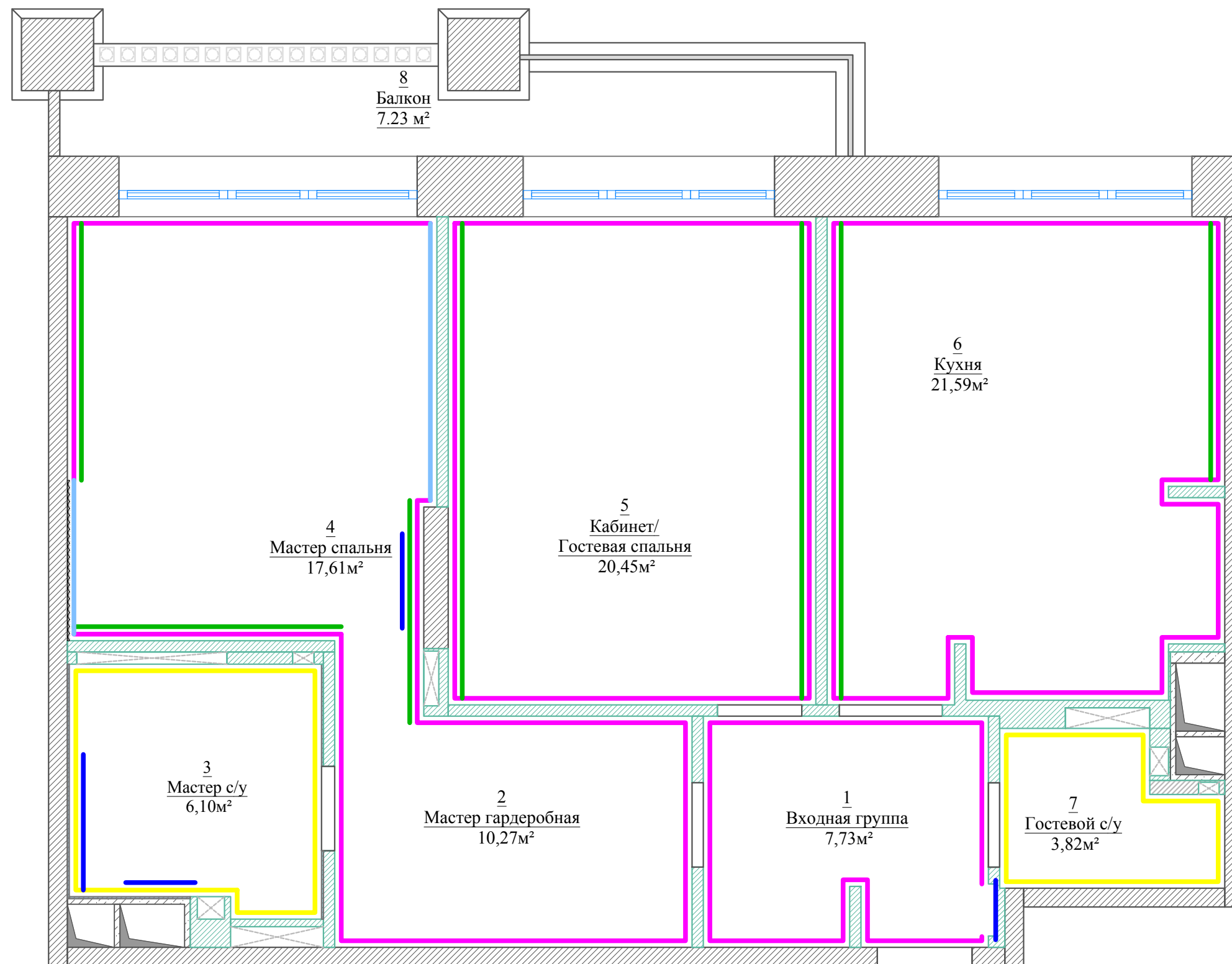
- Радиатор настенный Zehnder
- Конвектор внутривольный проектируемый
- Радиатор настенный демонтируемый
- Конвектор внутривольный демонтируемый

Примечание:

Монтаж конвекторов осуществлять в стяжке пола согласно инженерному проекту.
 Отопительное оборудование закупается и монтируется строительной организацией.
 Расстояние от встраиваемого конвектора в полу до стены согласовать с дизайнером на объекте.
 Марка, мощность и размеры отопительных приборов, см. инженерный проект.




Согласовано:		9 этаж		Руководитель проекта: Терехина Юлия
Объект:	ЖК "Grand Delux на Плющихе" / квартира	План расстановки отопительных приборов		
Адрес:	Москва, ул. Погодинская, д.2, кв.131	Стадия:	Рабочий проект	Дизайнер: Терехина Юлия
Заказчик:	Гундарова Наталия	Число:	04.07.22	
Проектировщик:	DESIGN COMPLETE design studio	Лист №	19	Масштаб: 1:50
Адрес:	Москва тел. +7 967 166 66 87			

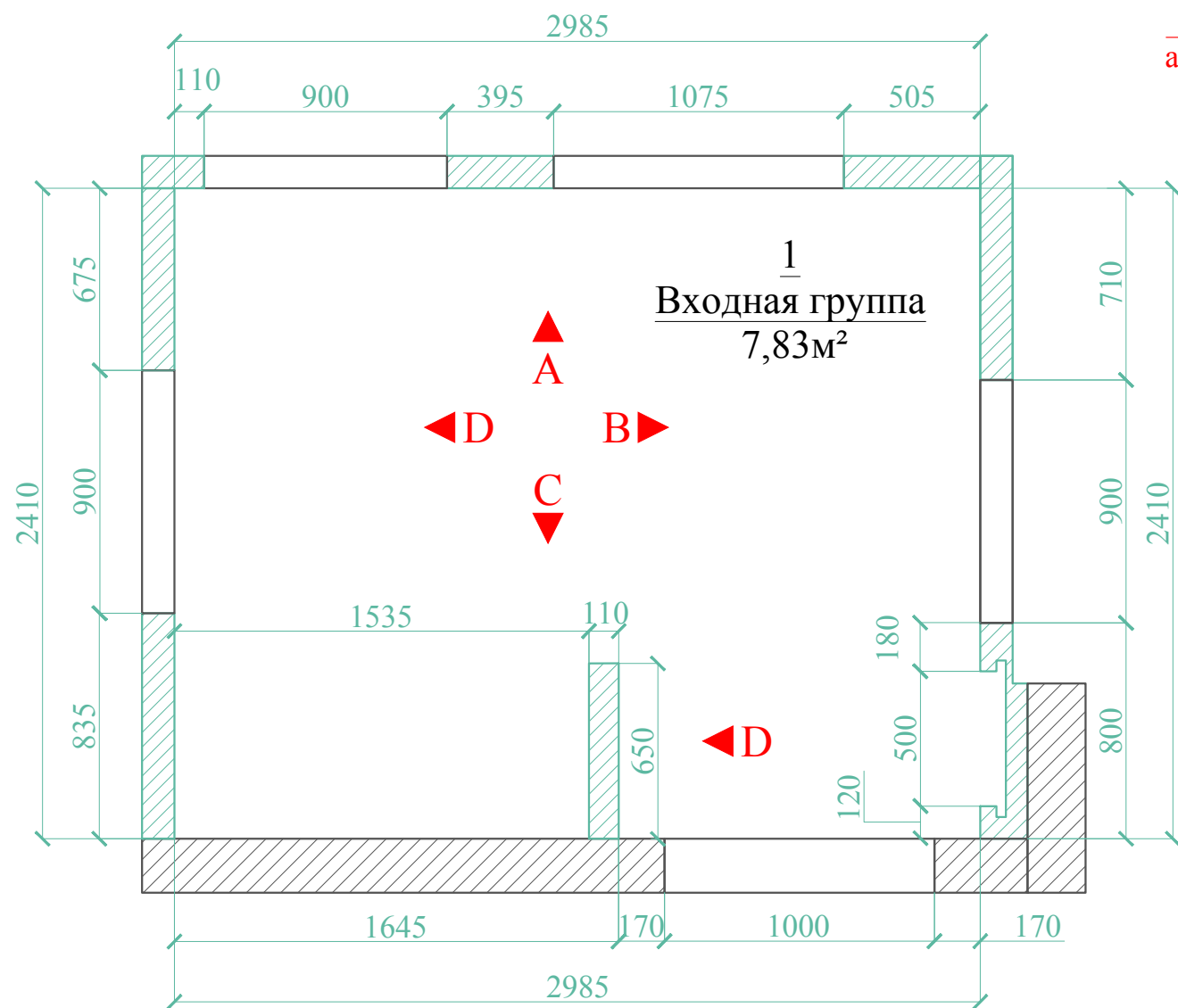


Условные обозначения:

- покраска стен
- зеркала
- керамогранит
- гипсовые элементы отделки
- гипсовая панель 3D




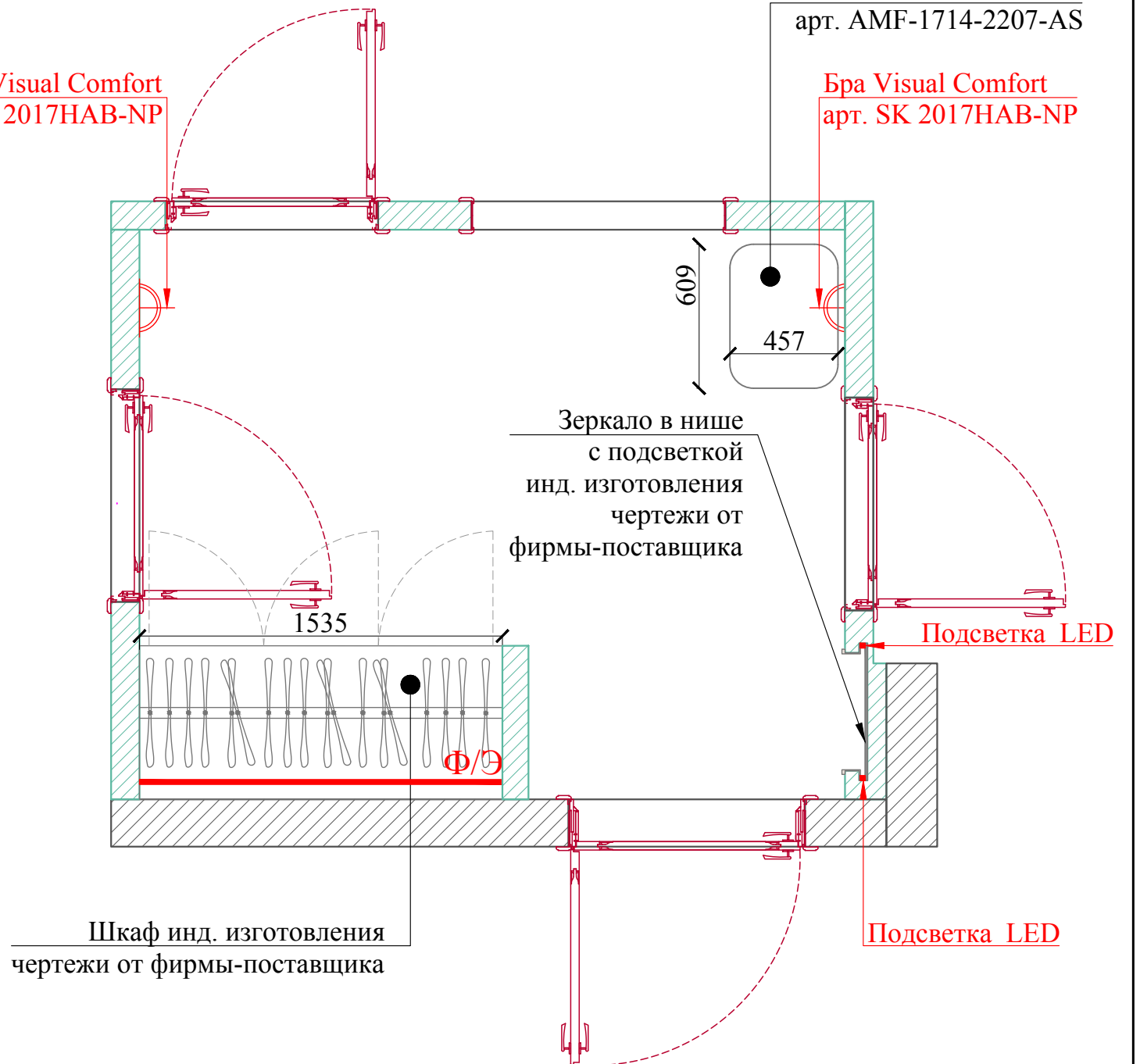
Согласовано:		9 этаж		Руководитель проекта: Терехина Юлия
Объект:	ЖК "Grand Delux на Плющихе" / квартира	План чистовой отделки стен		
Адрес:	Москва, ул. Погодинская, д.2, кв.131	Стадия:	Рабочий проект	Лист № 20
Заказчик:	Гундарова Наталия	Число:	04.07.22	
Проектировщик:	DESIGN COMPLETE design studio			
Адрес:	Москва тел. +7 967 166 66 87			



Бра Visual Comfort
арт. SK 2017HAB-NP

Банкетка John Richard
арт. AMF-1714-2207-AS

Бра Visual Comfort
арт. SK 2017HAB-NP



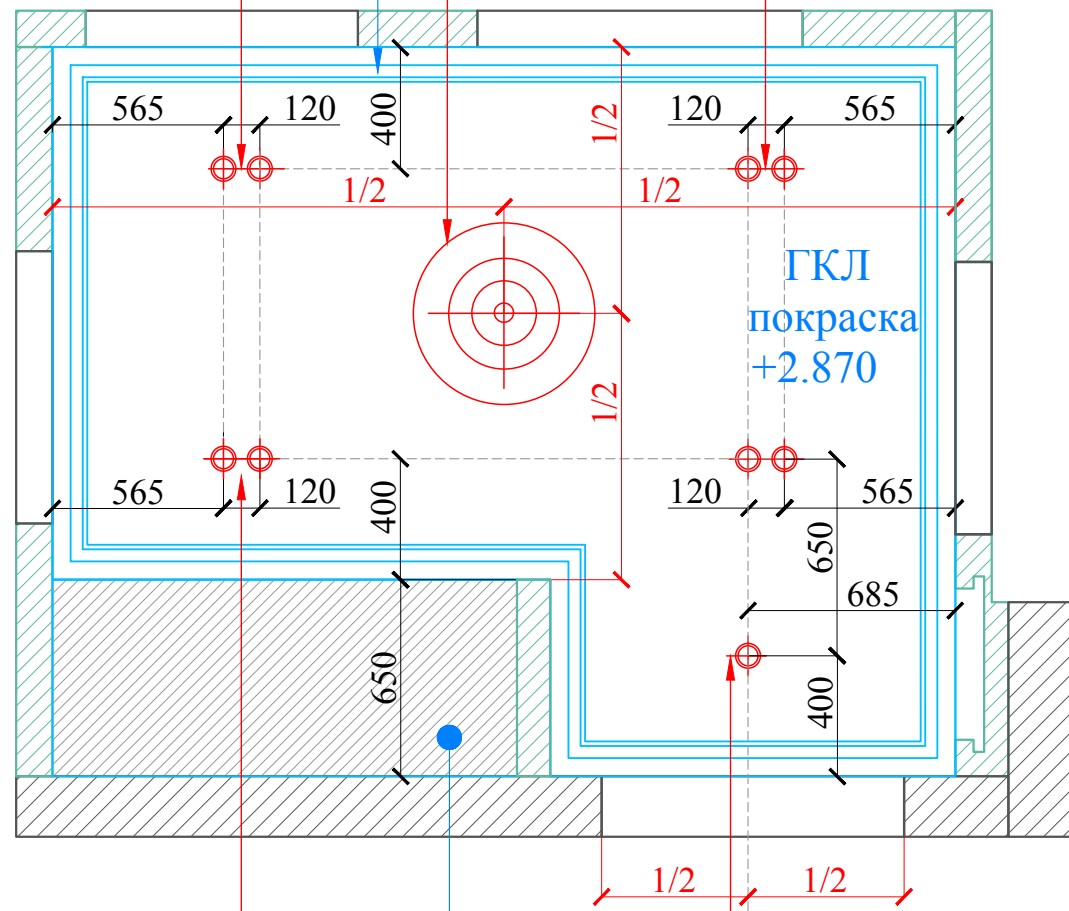
Согласовано:		9 этаж		Руководитель проекта: Терехина Юлия
Объект:	ЖК "Grand Delux на Плющихе" / квартира	Входная группа План возводимых перегородок План с расстановкой мебели		
Адрес:	Москва, ул. Погодинская, д.2, кв.131	Стадия:	Рабочий проект	Дизайнер: Терехина Юлия
Заказчик:	Гундарова Наталия	Число:	04.07.22	
Проектировщик:	DESIGN COMPLETE design studio	Лист №		Масштаб: 1:25
Адрес:	Москва тел. +7 967 166 66 87	21		

Карниз (116*76мм) полиуретан
арт. C220 /покраска -тип 1

Светильник встроенный
SWG/ арт. 005759
DL-TRE-1201-WH-WW

Светильник John Richard
арт. AJC-9094

Светильник встроенный
SWG/ арт. 005759
DL-TRE-1201-WH-WW



Светильник встроенный
SWG/ арт. 005759
DL-TRE-1201-WH-WW

Светильник встроенный
SWG/ арт. 005759
DL-TRE-1201-WH-WW

Подшить после
окончательного согласования
высоты встроенной мебели

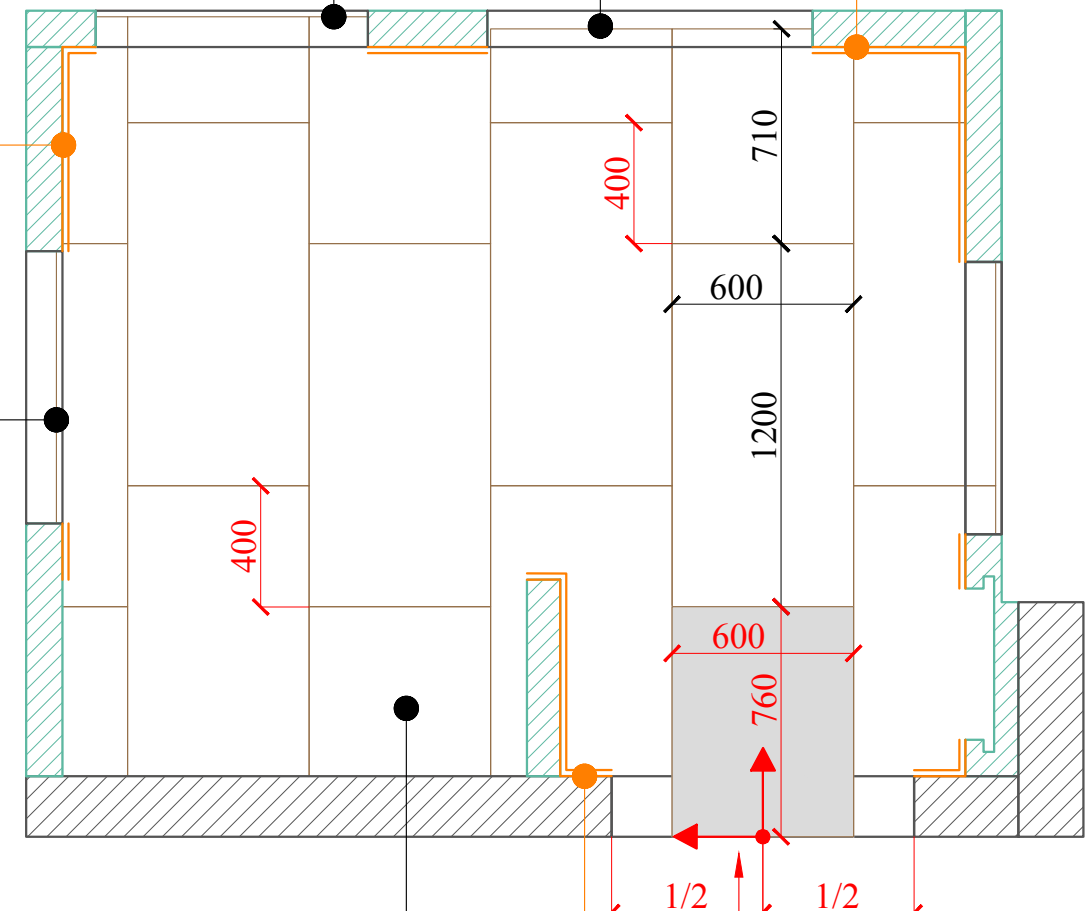
Стыковка материалов через пробковый компенсатор по центру дверного полотна

Стыковка материалов через пробковый компенсатор по центру проема

Плинтус
h см. развертки

Плинтус
h см. развертки


Стыковка
материалов
через пробковый
компенсатор
по центру
дверного полотна



Керамогранит La Faenza
600x1200x10мм

Плинтус
h см. развертки

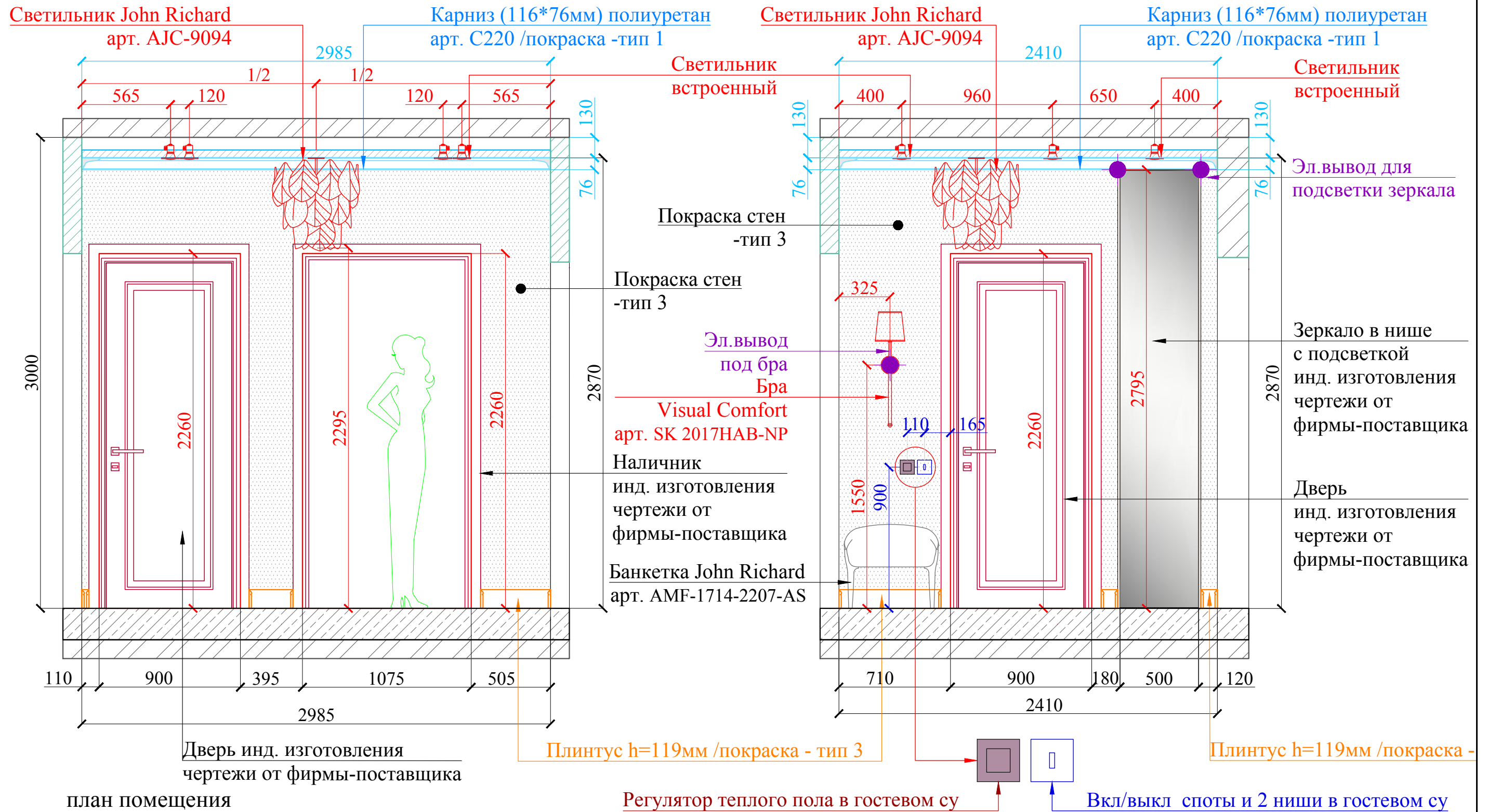
Начало раскладки




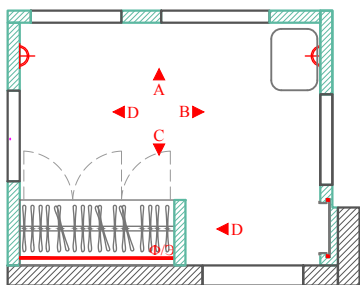
Согласовано:		9 этаж		Руководитель проекта: Терехина Юлия
Объект:	ЖК "Grand Delux на Плющихе" / квартира	Входная группа План потолка План пола		
Адрес:	Москва, ул. Погодинская, д.2, кв.131	Стадия:	Рабочий проект	Лист № 22
Заказчик:	Гундарова Наталия			
Проектировщик:	DESIGN COMPLETE design studio	Число:	04.07.22	Масштаб: 1:25
Адрес:	Москва тел. +7 967 166 66 87			

Вид А

Вид В

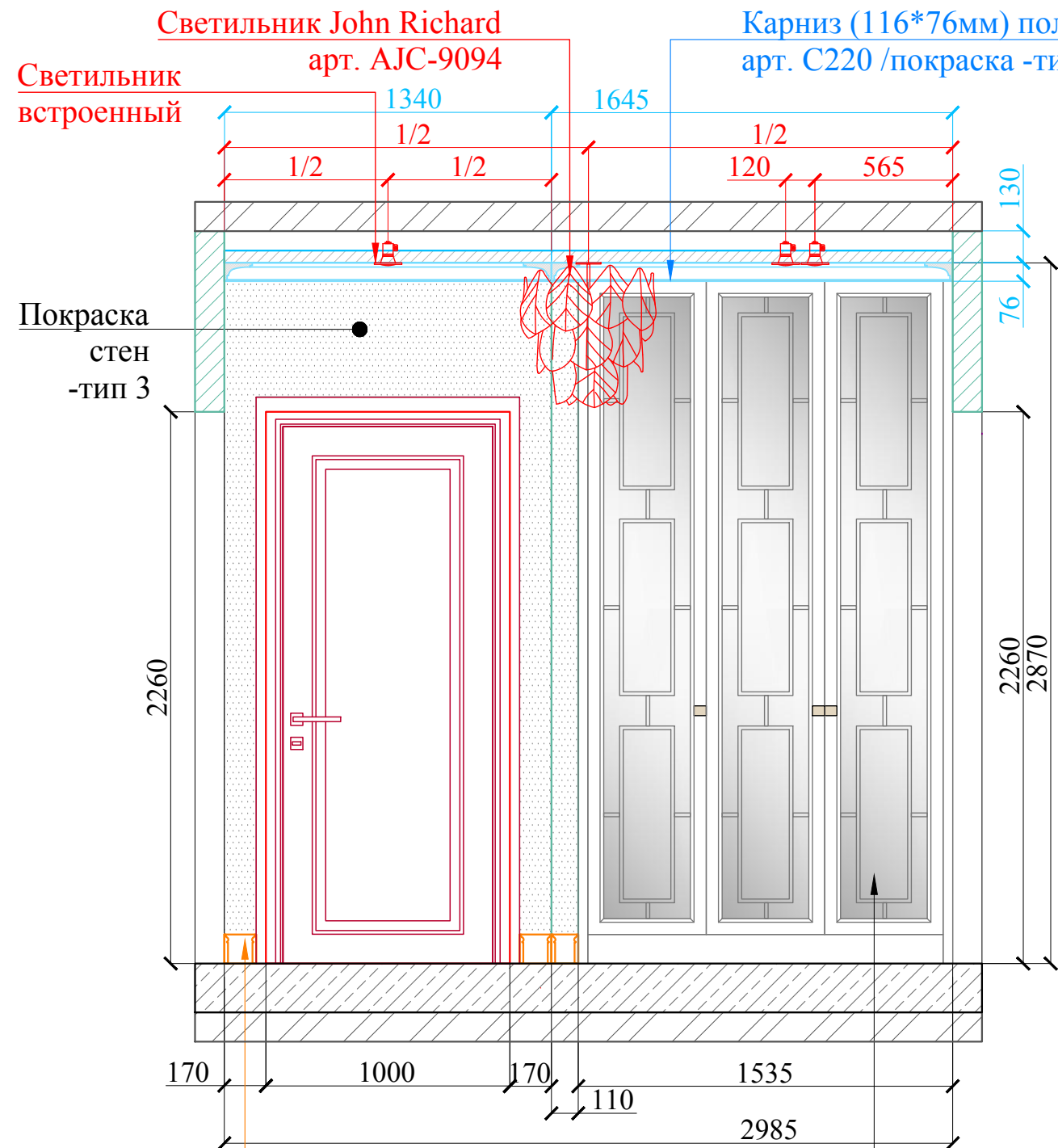


план помещения



Согласовано:		9 этаж		Руководитель проекта: Терехина Юлия
Объект:	ЖК "Grand Delux на Плющихе" / квартира	Входная группа Развертка. Вид А /вид В		
Адрес:	Москва, ул. Погодинская, д.2, кв.131	Стадия:	Рабочий проект	Лист № 23
Заказчик:	Гундарова Наталия	Число:	04.07.22	
Проектировщик:	DESIGN COMPLETE design studio			
Адрес:	Москва тел. +7 967 166 66 87			

Вид С

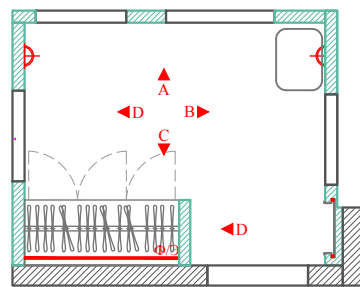


Плинтус h=119мм
/покраска - тип 3

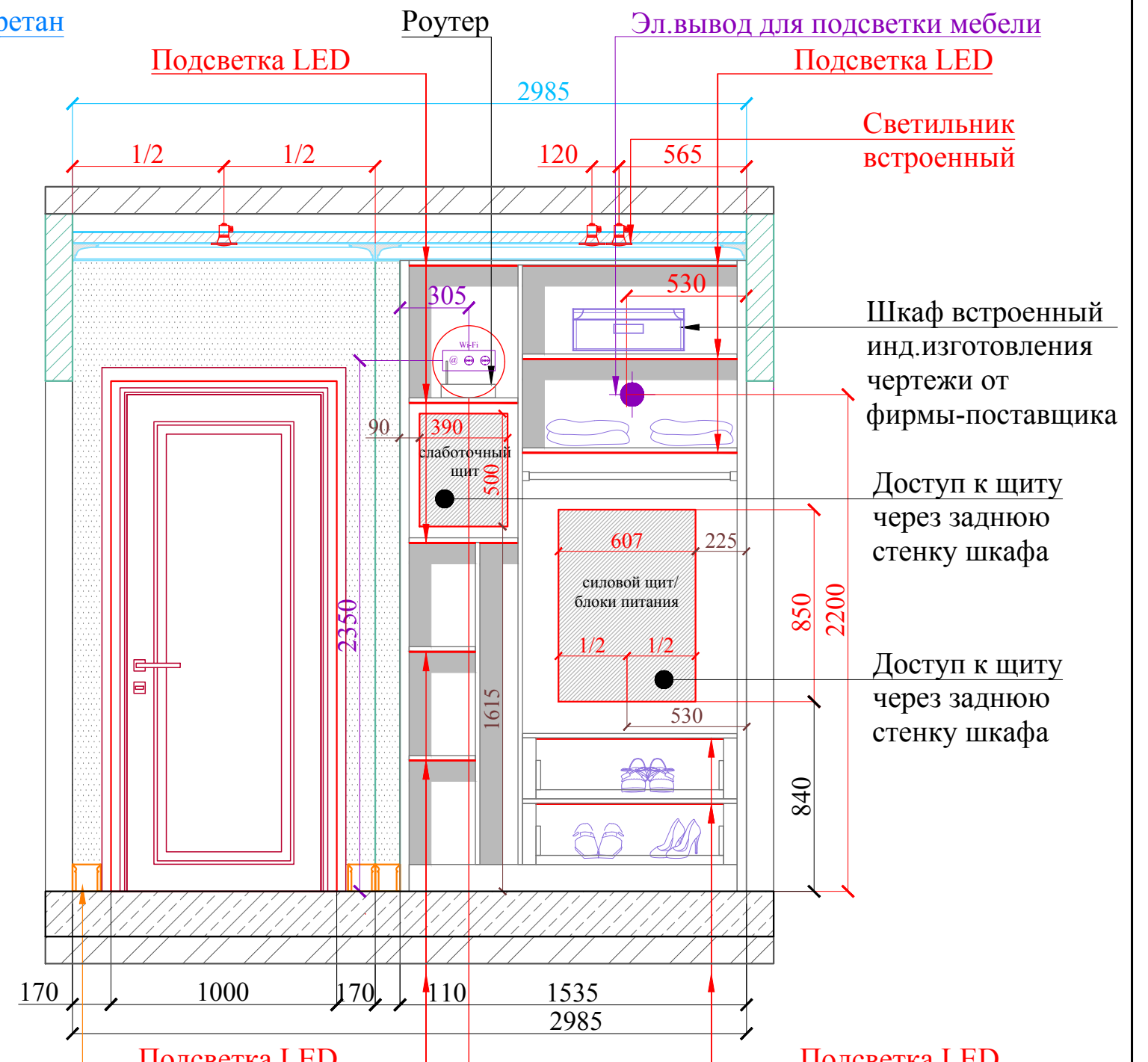
Шкаф встроенный инд. изготовления
чертежи от фирмы-поставщика

Плинтус h=119мм
/покраска - тип 3

план помещения



Вид С



Подсветка LED


Подсветка LED

Розетки в теле мебели

Интернет розетка

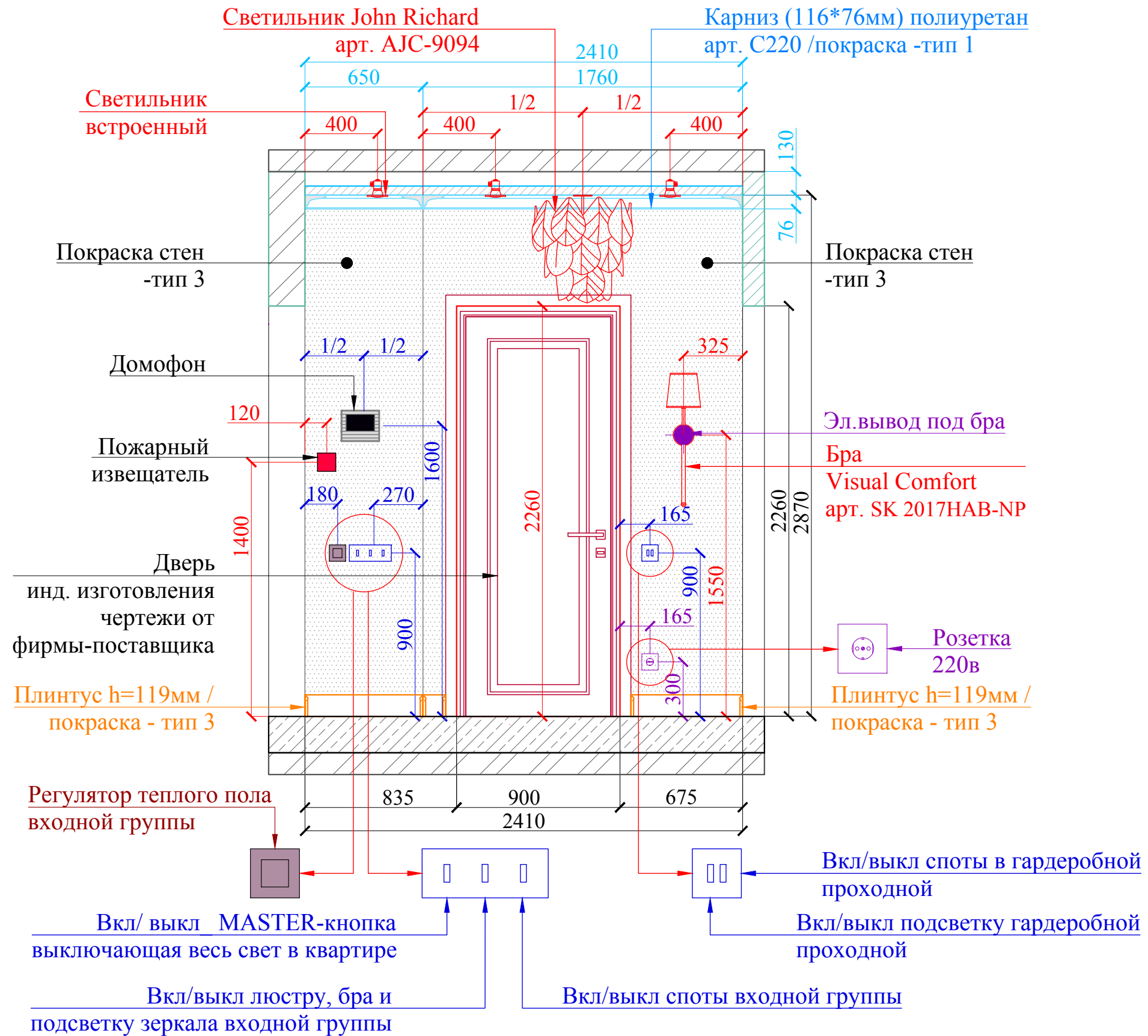
Розетка 220в

Розетка 220в


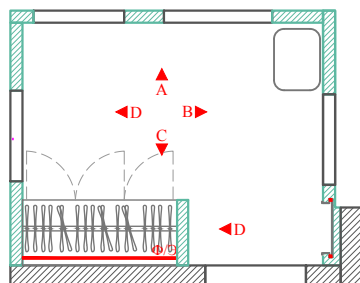


Согласовано:		9 этаж		Руководитель проекта: Терехина Юлия
Объект:	ЖК "Grand Delux на Плющихе" / квартира	Входная группа Развертка. Вид С		
Адрес:	Москва, ул. Погодинская, д.2, кв.131	Стадия:	Рабочий проект	Дизайнер: Терехина Юлия
Заказчик:	Гундарова Наталия	Число:	04.07.22	
Проектировщик:	DESIGN COMPLETE design studio	Лист №	24	Масштаб: 1:25
Адрес:	Москва тел. +7 967 166 66 87			

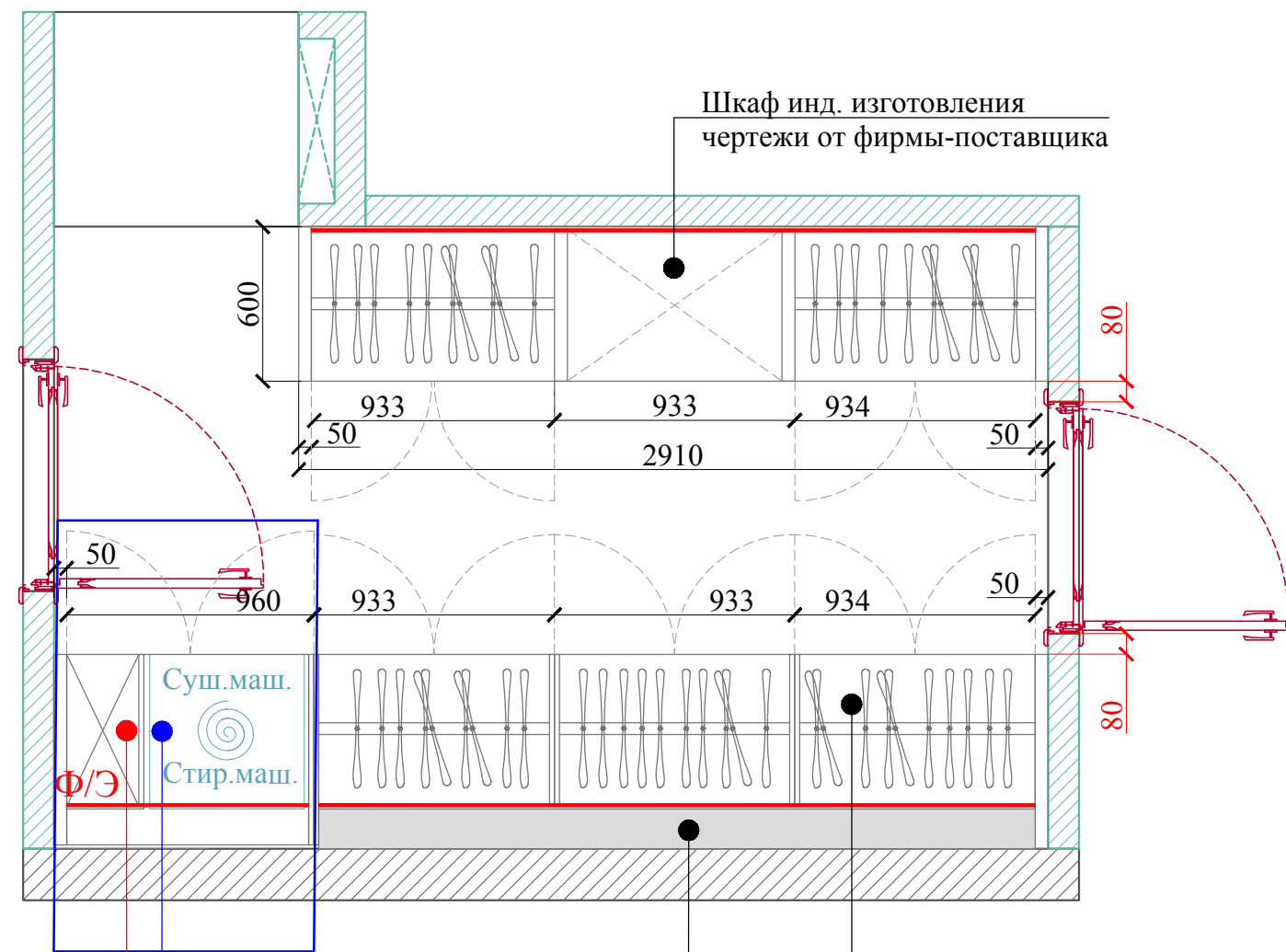
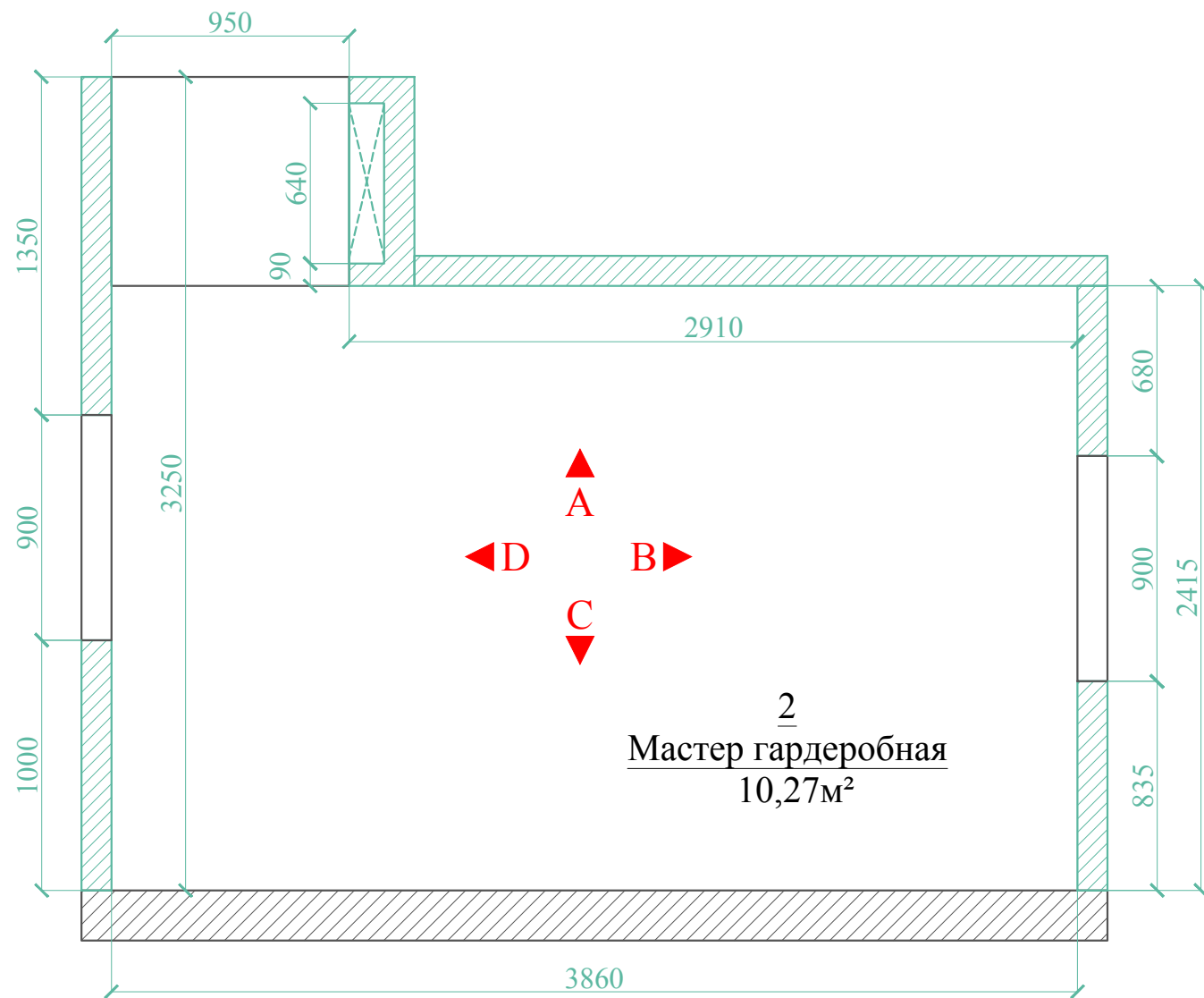
Вид D



ПЛАН ПОМЕЩЕНИЯ



Согласовано:		9 этаж		Руководитель проекта: Терехина Юлия
Объект:	ЖК "Grand Delux на Плющихе" / квартира	Входная группа Развертка. Вид D		
Адрес:	Москва, ул. Погодинская, д.2, кв.131	Стадия:	Рабочий проект	Дизайнер: Терехина Юлия
Заказчик:	Гундарова Наталия	Число:	04.07.22	
Проектировщик:	DESIGN COMPLETE design studio	Лист №:	25	Масштаб: 1:25
Адрес:	Москва тел. +7 967 166 66 87			



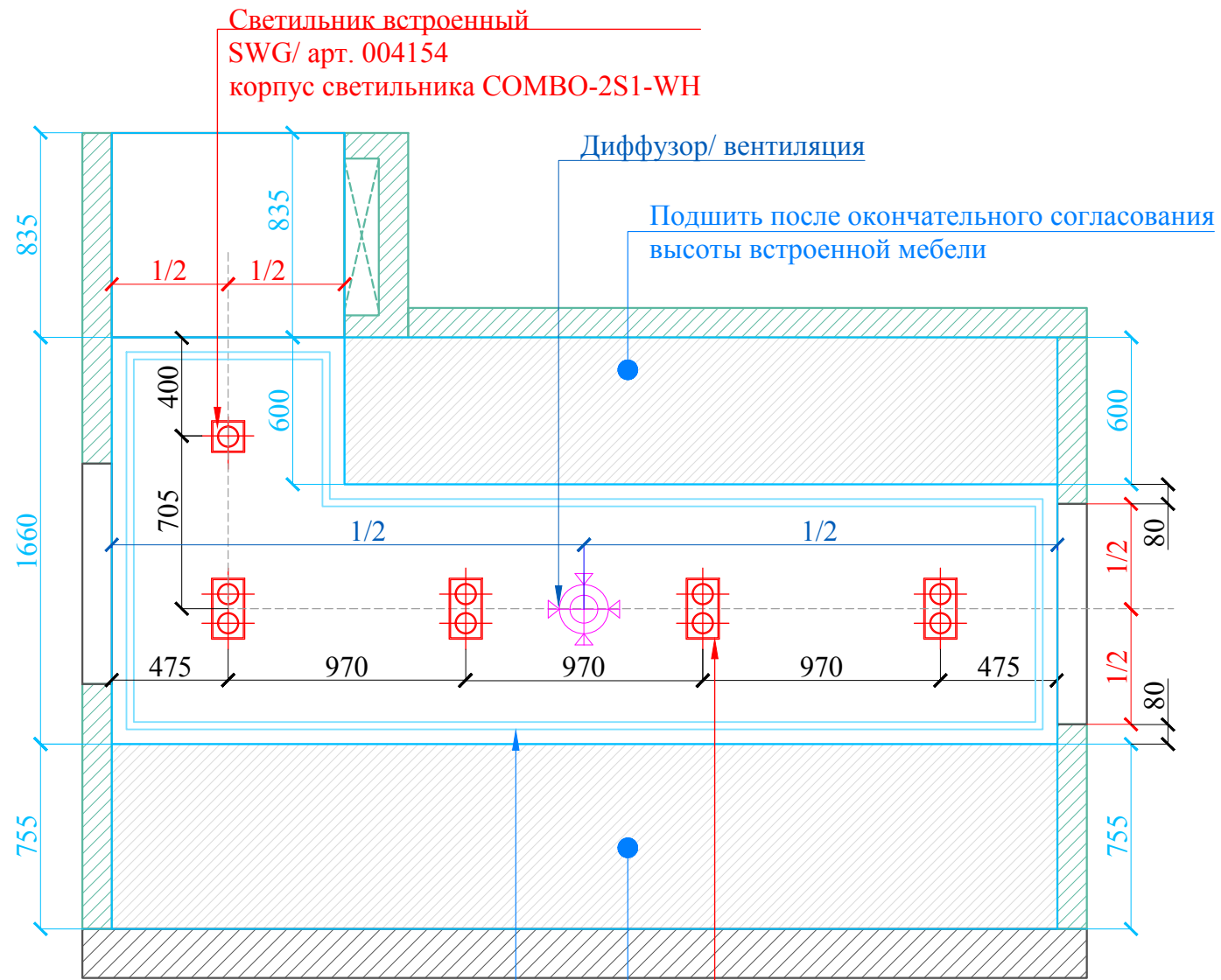
Дополнительно согласовать секцию с дизайнером!

В данной секции подсветка на фотоэлементе

Шкаф инд. изготовления чертежи от фирмы-поставщика
Подшить на необходимую глубину
Основные шкафы глубиной 600мм

При установке мебели выдержать одинаковое расстояние с обеих сторон от шкафа до дверного проема

	Согласовано:		9 этаж		Руководитель проекта: Терехина Юлия
	Объект:	ЖК "Grand Delux на Плющихе" / квартира	Мастер гардеробная План возводимых перегородок План с расстановкой мебели		
	Адрес:	Москва, ул. Погодинская, д.2, кв.131	Стадия:	Рабочий проект	Лист № 26
	Заказчик:	Гундарова Наталия	Число:	04.07.22	
	Проектировщик:	DESIGN COMPLETE design studio			
	Адрес:	Москва тел. +7 967 166 66 87			



Светильник встроенный
SWG/ арт. 004154
корпус светильника COMBO-2S1-WH

Диффузор/ вентиляция

Подшить после окончательного согласования
высоты встроенной мебели

Карниз (94*120мм) полиуретан
арт. 1.50.180 /покраска -тип 1

Подшить после окончательного согласования
высоты встроенной мебели

Светильник встроенный
SWG/ арт. 004158
корпус светильника COMBO-2S2-WH



Плинтус скрытого монтажа
h- см развертки

Стыковка материалов через пробковый
компенсатор по центру дверного полотна

Установку дверных ограничителей
согласовать по месту с дизайнером

Инженерная доска
Размер доски 2420x187x15 mm
Укладка на подложку 3мм

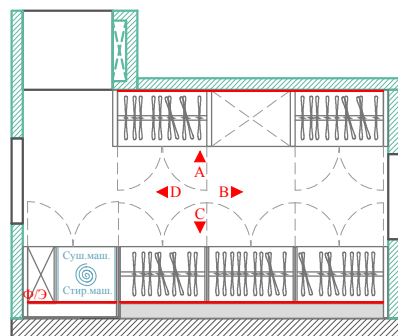
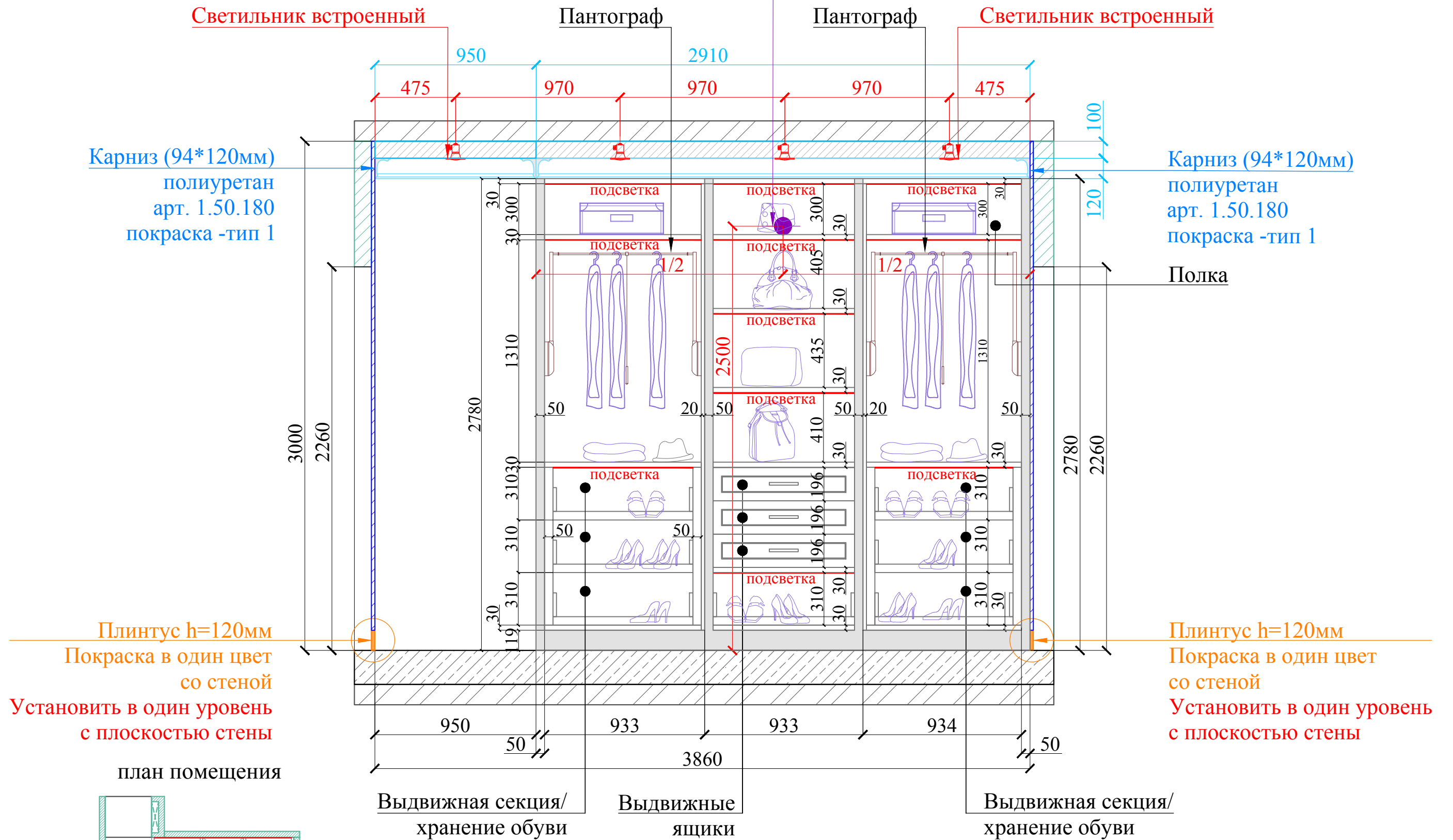
Плинтус скрытого монтажа
h- см развертки



Согласовано:		9 этаж		Руководитель проекта: Терехина Юлия
Объект:	ЖК "Grand Delux на Плющихе" / квартира	Мастер гардеробная План потолка План пола		
Адрес:	Москва, ул. Погодинская, д.2, кв.131	Стадия:	Рабочий проект	Дизайнер: Терехина Юлия
Заказчик:	Гундарова Наталия	Число:	04.07.22	
Проектировщик:	DESIGN COMPLETE design studio	Лист №	27	Масштаб: 1:25
Адрес:	Москва тел. +7 967 166 66 87			

Вид А

Эл. вывод для подсветки гардеробной вкл/выкл с выключателя Fontini



DESIGN COMPLECT DESIGN STUDIO

Согласовано:		9 этаж		Руководитель проекта: Терехина Юлия
Объект:	ЖК "Grand Delux на Плющихе" / квартира	Мастер гардеробная Развертка Вид А		
Адрес:	Москва, ул. Погодинская, д.2, кв.131	Стадия:	Рабочий проект	Лист № 28
Заказчик:	Гундарова Наталия		Число:	
Проектировщик:	DESIGN COMPLECT design studio	Масштаб: 1:25		
Адрес:	Москва тел. +7 967 166 66 87			

Вид В

Вид D

Светильник встроенный

Светильник встроенный

Карниз 94*120мм) полиуретан
арт. 1.50.180 покраска -тип 1

Карниз 94*120мм) полиуретан
арт. 1.50.180 покраска -тип 1

Покраска стен
тип 4

Покраска
стен
тип 4

Гардеробная
инд.
изготовления
чертежи от
фирмы-
поставщика

Гардеробная
инд. изготовления
чертежи от
фирмы-поставщика

Дверь
инд. изготовления
чертежи от
фирмы-поставщика

Подшить на
необходимую
глубину

Плинтус дерево
покраска h=120мм
Установить в один
уровень
с плоскостью стены

Вкл/выкл подсветку
спотов в мастер су
проходной

Вкл/выкл подсветку ниш в мастер су
проходной

Вкл/выкл подсветку гардеробной
проходной


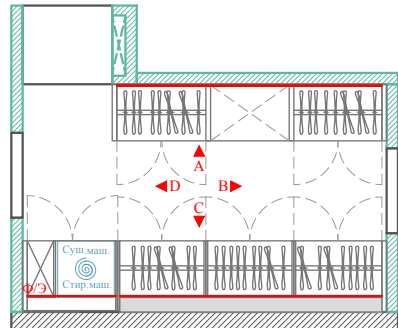
Плинтус дерево покраска
h=120мм
Установить в один уровень
с плоскостью стены

Регулятор теплого пола в мастер су

Вкл/выкл вентиляцию в гардеробной

Плинтус дерево
покраска h=120мм
Установить в один
уровень с плоскостью стены

план помещения



Согласовано:		9 этаж		Руководитель проекта: Терехина Юлия	
Объект:	ЖК "Grand Delux на Плющихе" / квартира	Мастер гардеробная Развертка. Вид В / вид D		Дизайнер: Терехина Юлия	
Адрес:	Москва, ул. Погодинская, д.2, кв.131	Стадия:	Рабочий проект	Лист №	29
Заказчик:	Гундарова Наталия	Число:	04.07.22	Масштаб: 1:25	
Проектировщик:	DESIGN COMPLETE design studio				
Адрес:	Москва тел. +7 967 166 66 87				

Вид С

Эл.вывод для подсветки гардеробной вкл/выкл с выключателя Fontini

Эл.вывод для подсветки шкафа
Включается при открывании дверей

Светильник встроенный

Светильник встроенный

Подсветка Led

Карниз (94*120мм)

полиуретан
арт. 1.50.180
покраска -тип 1

Карниз (94*120мм)

полиуретан
арт. 1.50.180
покраска -тип 1
Полка

Полка

Сушильная машина

Точные привязки и
мощность см. по техн.
документации приборов

Секция для хранения
гладильной доски

Стиральная машина

Плинтус h=120мм

Покраска в один цвет
со стеной

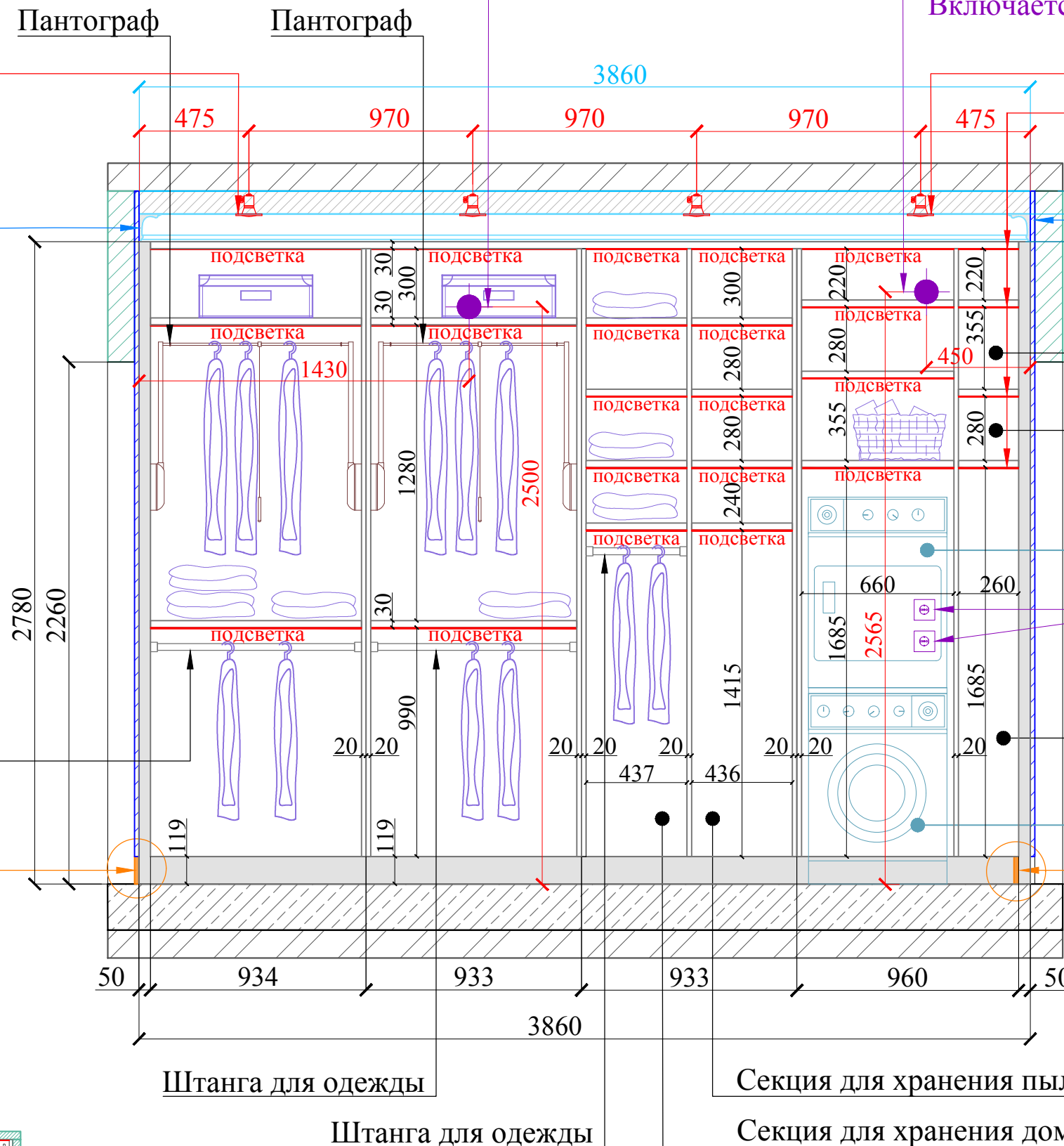
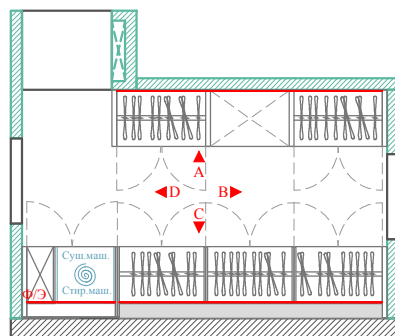
Установить в один уровень
с плоскостью стены

Штанга для одежды

Плинтус h=120мм
Покраска в один цвет
со стеной

Установить в один уровень
с плоскостью стены

план помещения



Штанга для одежды


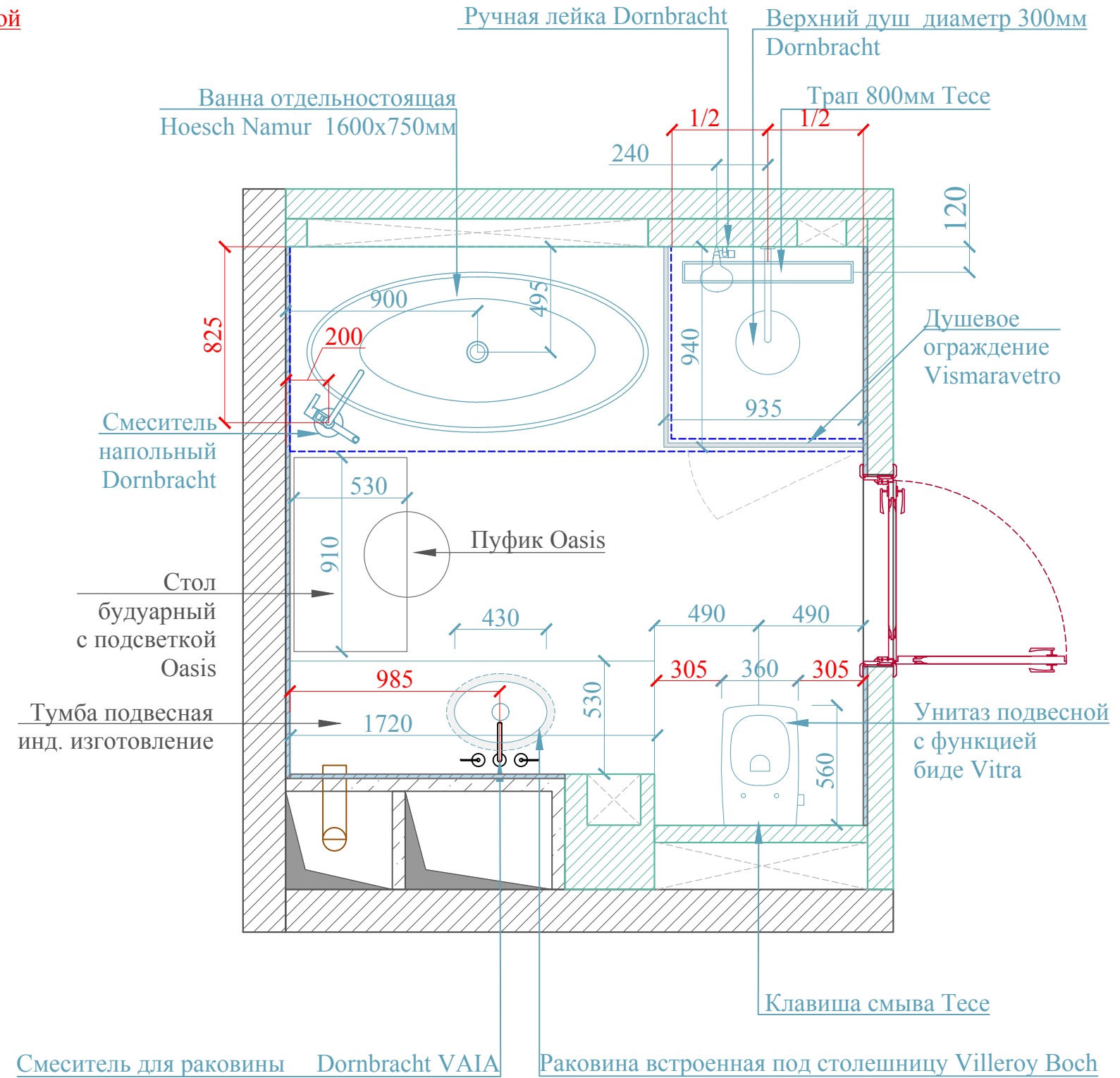
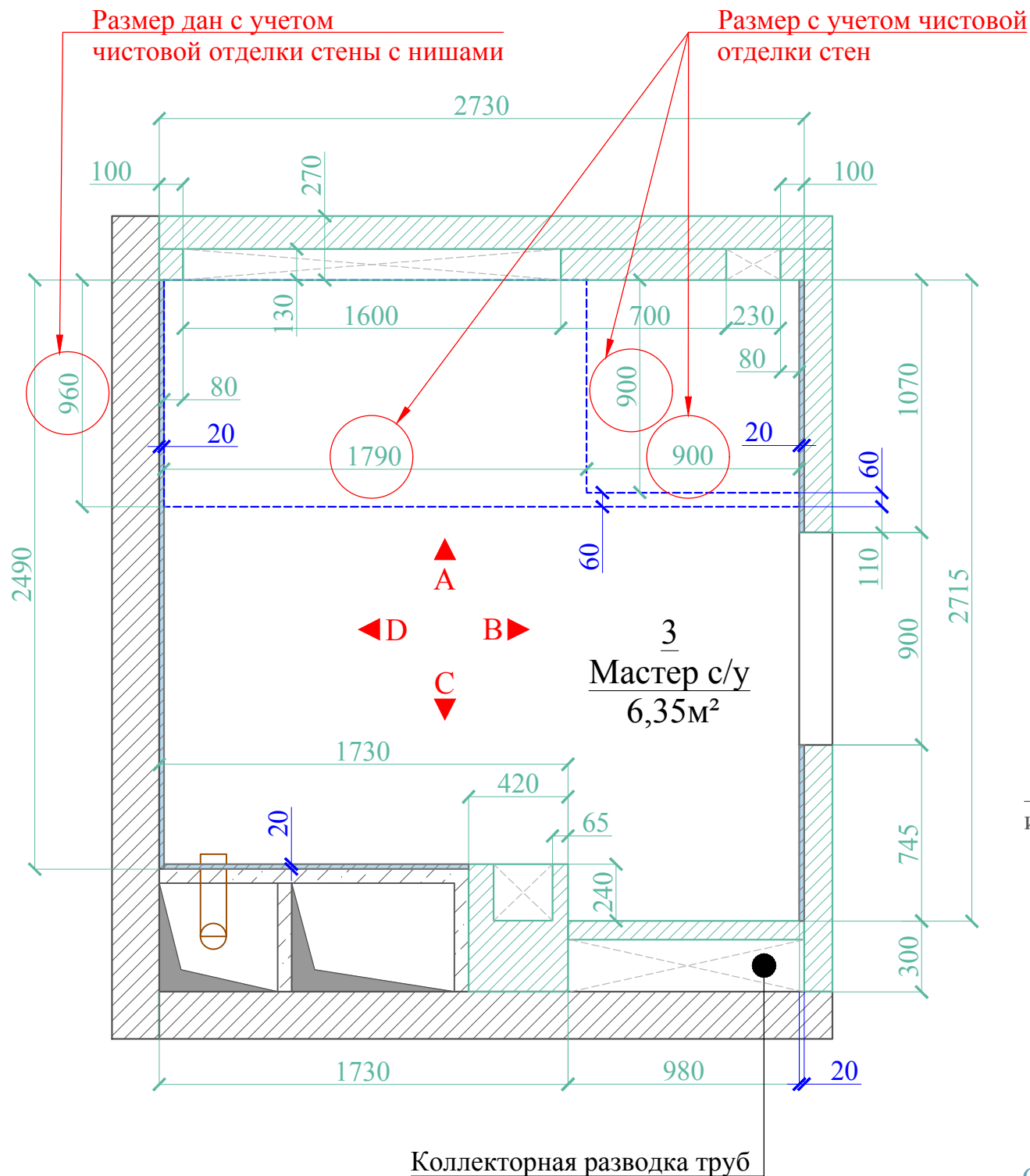
Секция для хранения пылесоса

Штанга для одежды


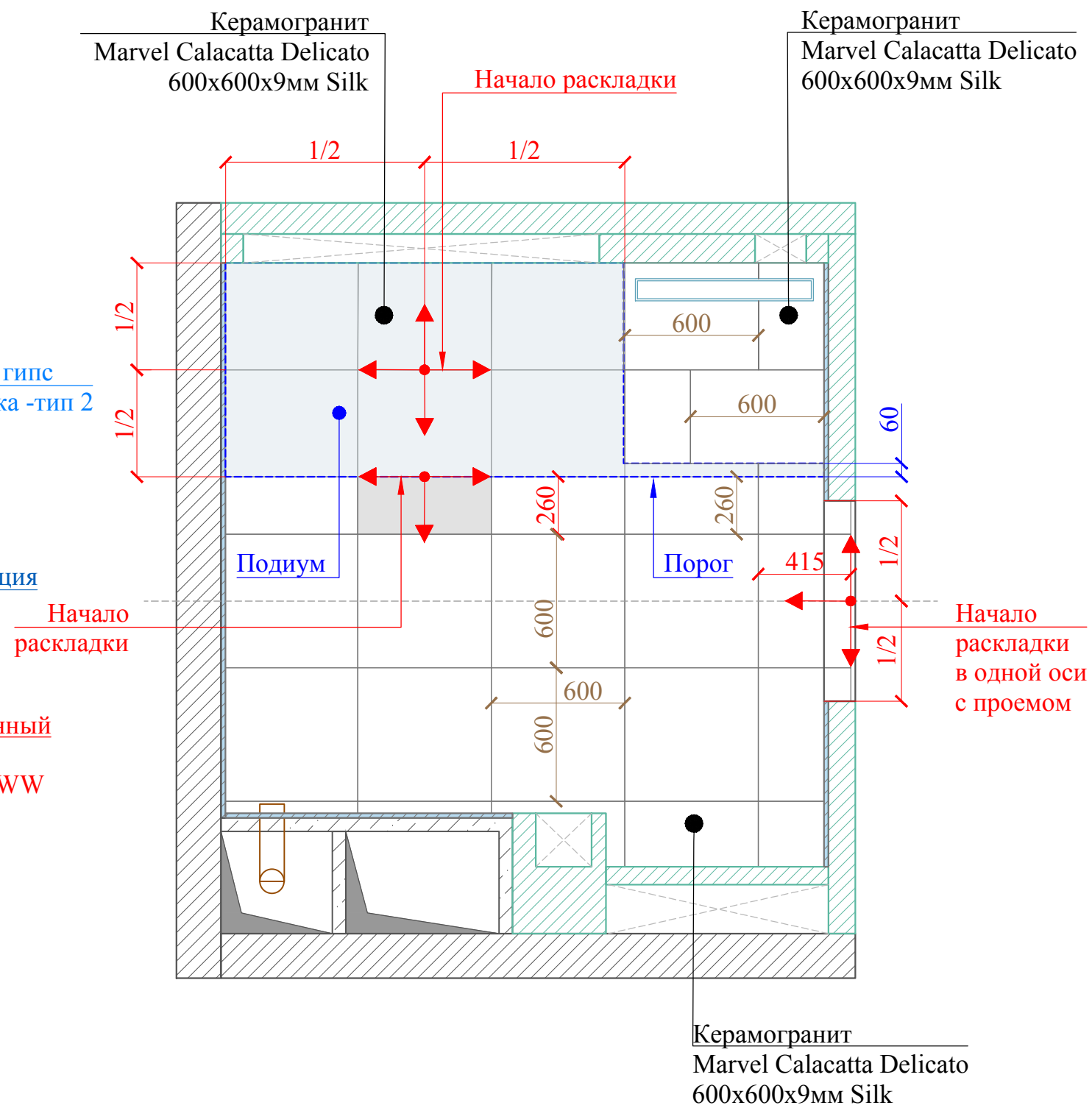
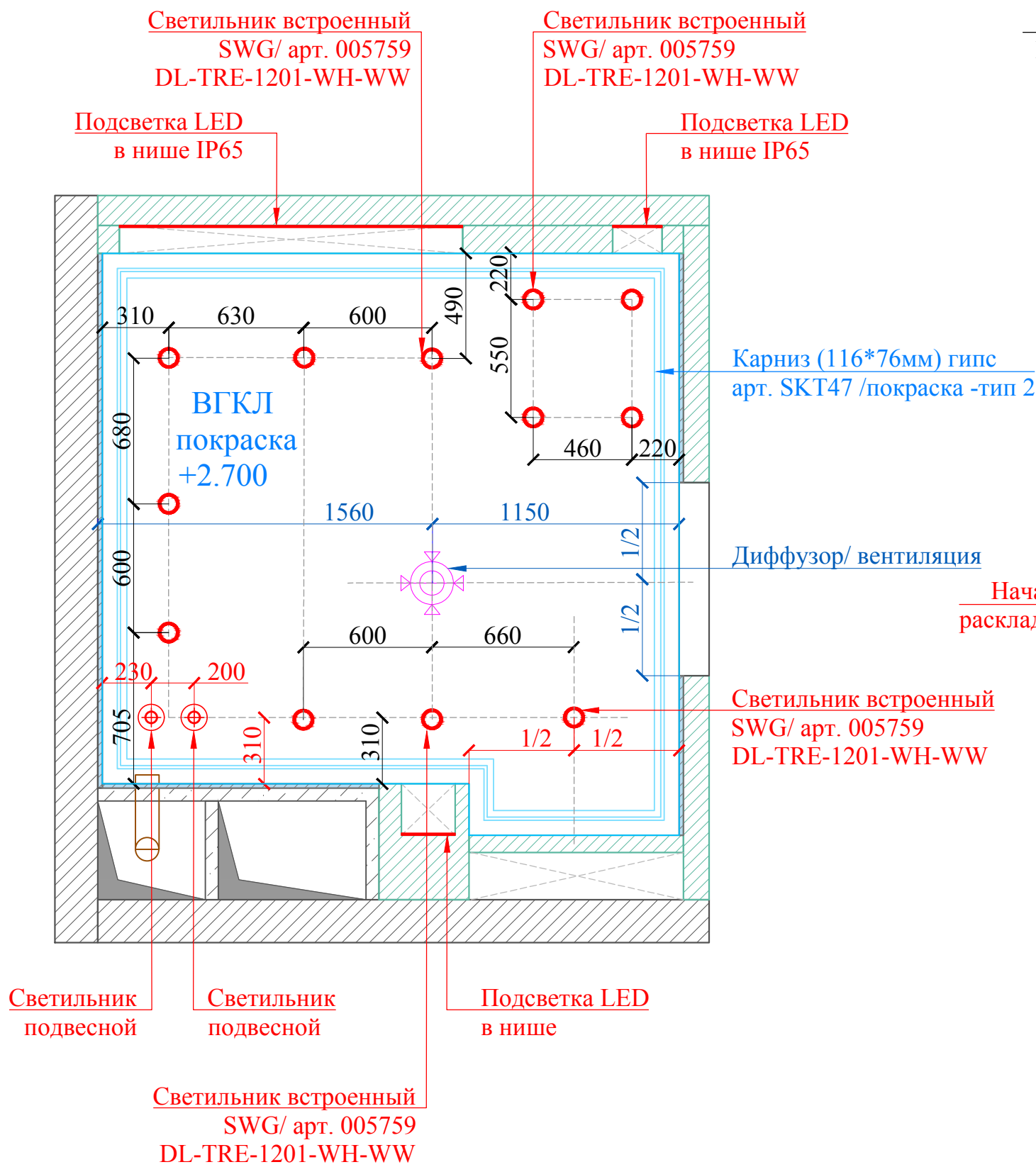
Секция для хранения домашней одежды



Согласовано:		9 этаж		Руководитель проекта: Терехина Юлия	
Объект:	ЖК "Grand Delux на Плющихе" / квартира	Мастер гардеробная Развертка Вид С		Дизайнер: Терехина Юлия	
Адрес:	Москва, ул. Погодинская, д.2, кв.131	Стадия:	Рабочий проект	Лист №	30
Заказчик:	Гундарова Наталия	Число:	04.07.22	Масштаб: 1:25	
Проектировщик:	DESIGN COMPLETE design studio				
Адрес:	Москва тел. +7 967 166 66 87				



Согласовано:		9 этаж		Руководитель проекта: Терехина Юлия
Объект:	ЖК "Grand Delux на Плющихе" / квартира	Мастер санузел План возводимых перегородок План с расстановкой сантехприборов		
Адрес:	Москва, ул. Погодинская, д.2, кв.131	Стадия:	Рабочий проект	Лист № 31
Заказчик:	Гундарова Наталия		Число:	
Проектировщик:	DESIGN COMPLETE design studio	Масштаб: 1:25		
Адрес:	Москва тел. +7 967 166 66 87			



Согласовано:		9 этаж		Руководитель проекта: Терехина Юлия
Объект:	ЖК "Grand Delux на Плющихе" / квартира	Мастер санузел План потолка План пола		
Адрес:	Москва, ул. Погодинская, д.2, кв.131	Стадия:	Рабочий проект	Дизайнер: Терехина Юлия
Заказчик:	Гундарова Наталия	Число:	04.07.22	Масштаб: 1:25
Проектировщик:	DESIGN COMPLECT design studio	Лист №:	32	
Адрес:	Москва тел. +7 967 166 66 87			

Светильник встроенный

Светодиодная
подсветка LED IP65

Вид А

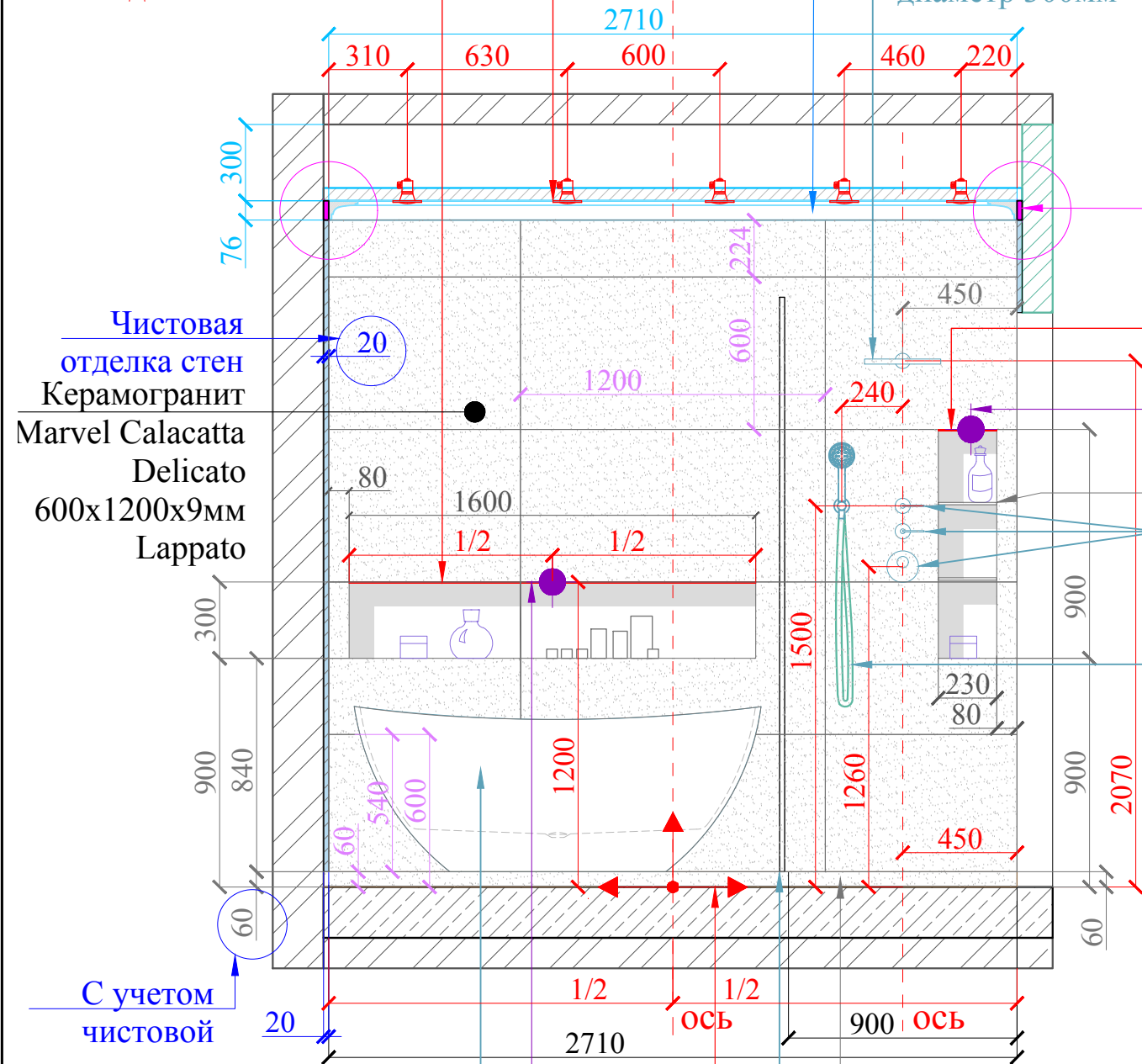
Карниз (116*76мм) гипс
арт. SKT47 /покраска -тип 2
Верхний душ Dornbracht
диаметр 300мм

Светильник встроенный

Светодиодная
подсветка LED IP65

Вид А

Карниз (116*76мм) гипс
арт. SKT47 /
покраска -тип 2



Подшить ГКЛ
в один уровень с
керамогранитом

Светодиодная
подсветка LED IP65

Эл.вывод для
подсветки ниши

Полочка стекло

Управление
в душевой
Dornbracht VAIA

Ручная лейка
Dornbracht

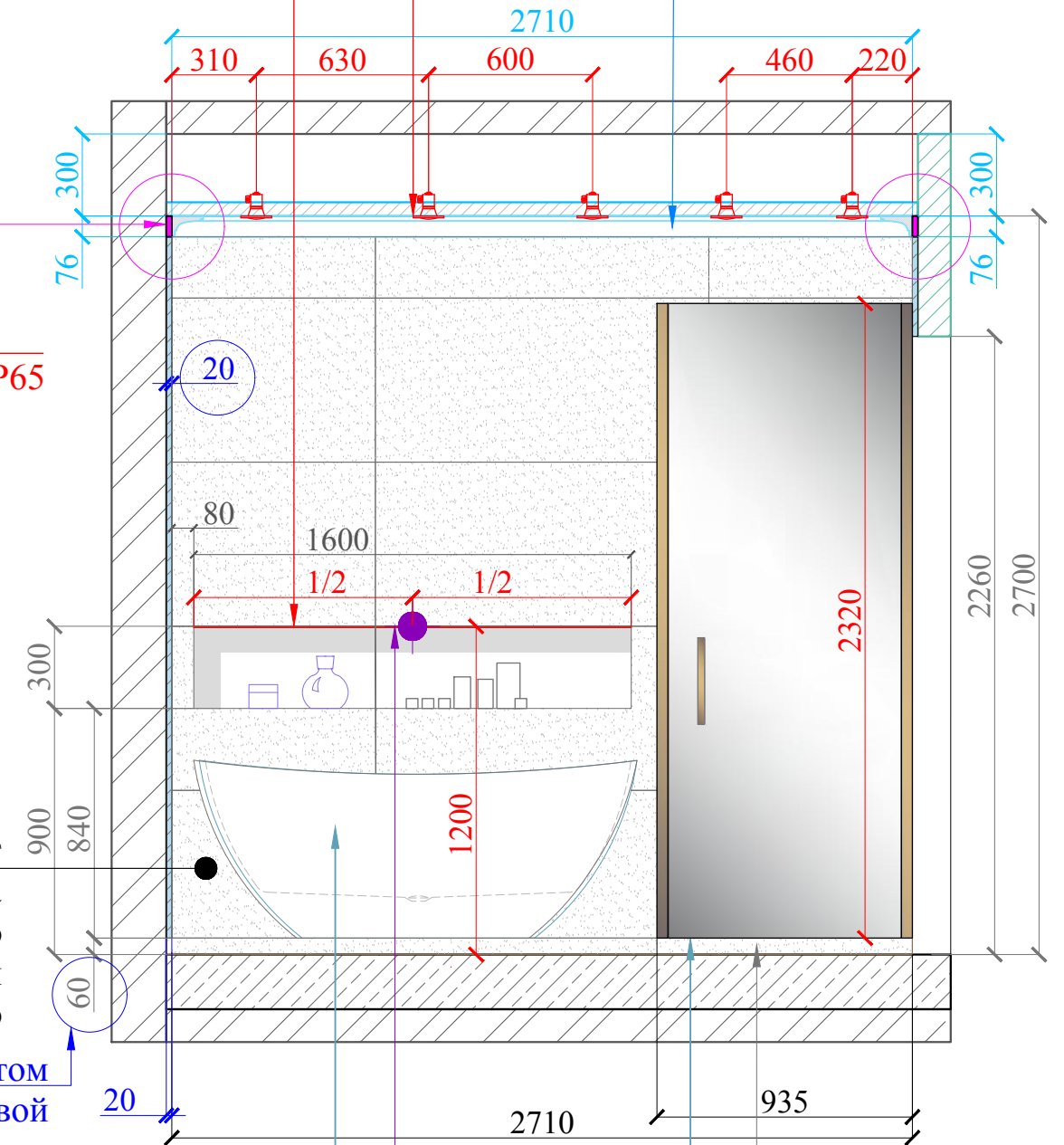
Керамогранит
Marvel Calacatta
Delicato
600x1200x9мм
Lappato

С учетом
чистовой
отделки стен

Ванна отдельстоящая
Hoesch Namur 1600x750мм

С учетом
чистовой
отделки стен

Ванна отдельстоящая
Hoesch Namur 1600x750мм



Керамогранит
Marvel Calacatta
Delicato
600x1200x9мм
Lappato

С учетом
чистовой
отделки стен

Ванна отдельстоящая
Hoesch Namur 1600x750мм

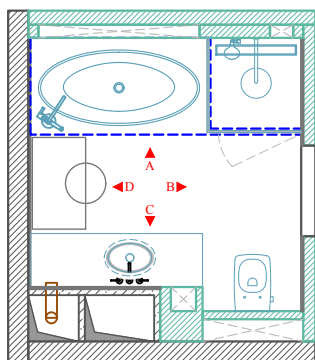
С учетом
чистовой
отделки стен

Ванна отдельстоящая
Hoesch Namur 1600x750мм

С учетом
чистовой
отделки стен

Ванна отдельстоящая
Hoesch Namur 1600x750мм

план помещения

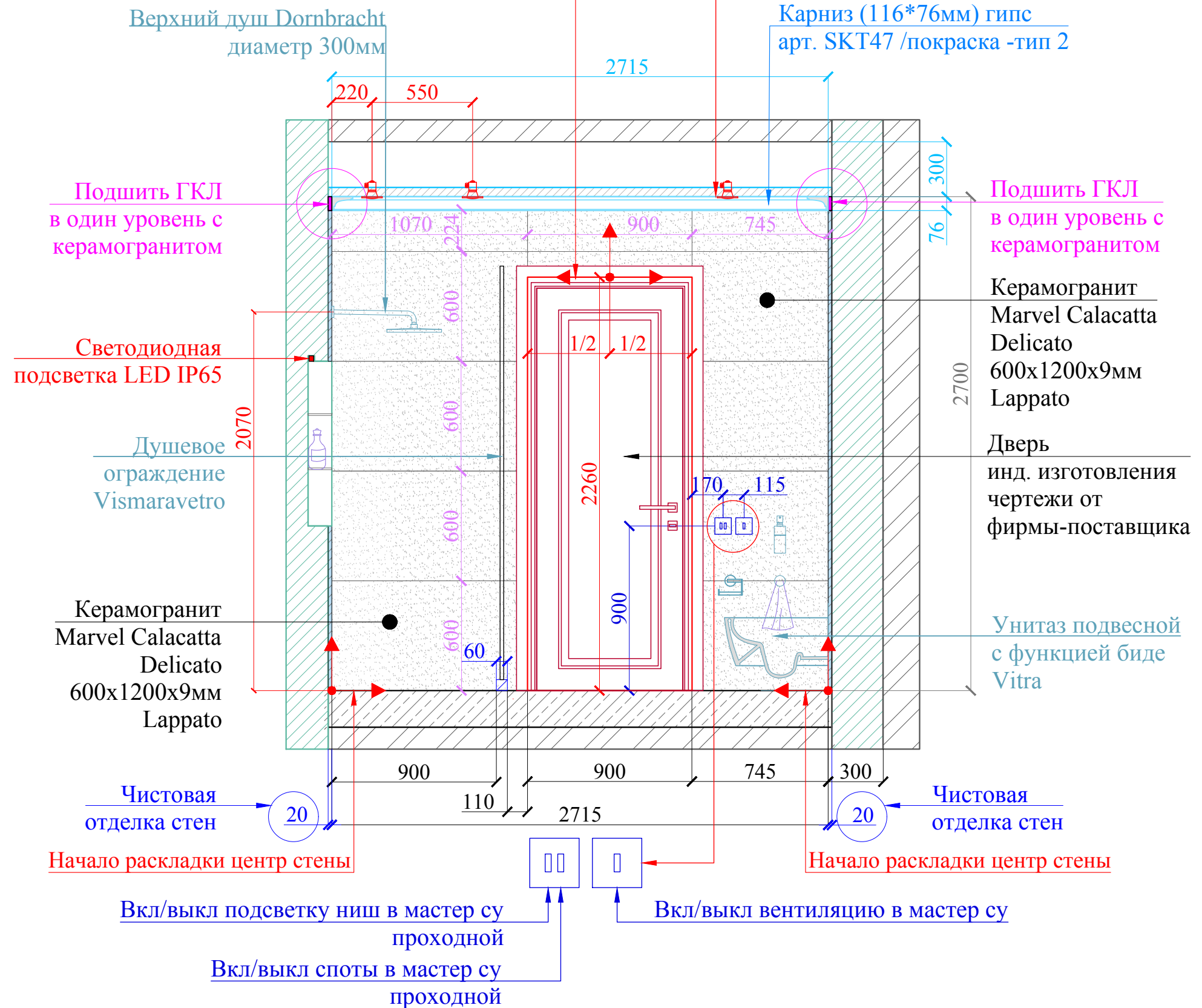


Согласовано:		9 этаж		Руководитель проекта: Терехина Юлия
Объект:	ЖК "Grand Delux на Плющихе" / квартира	Мастер санузел Развертка. Вид А		
Адрес:	Москва, ул. Погодинская, д.2, кв.131	Стадия:	Рабочий проект	Дизайнер: Терехина Юлия
Заказчик:	Гундарова Наталия	Число:	04.07.22	Масштаб: 1:25
Проектировщик:	DESIGN COMPLETE design studio	Лист №:	33	
Адрес:	Москва тел. +7 967 166 66 87			


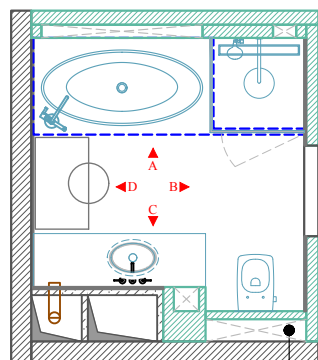
Вид В

Керамогранит над дверью уложить в одной оси с проемом

Светильник встроенный




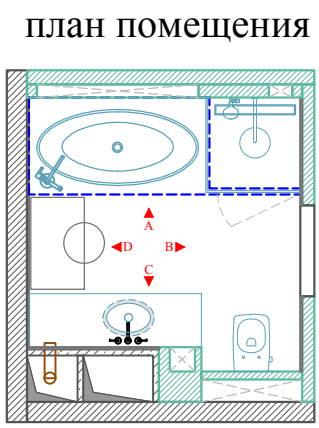
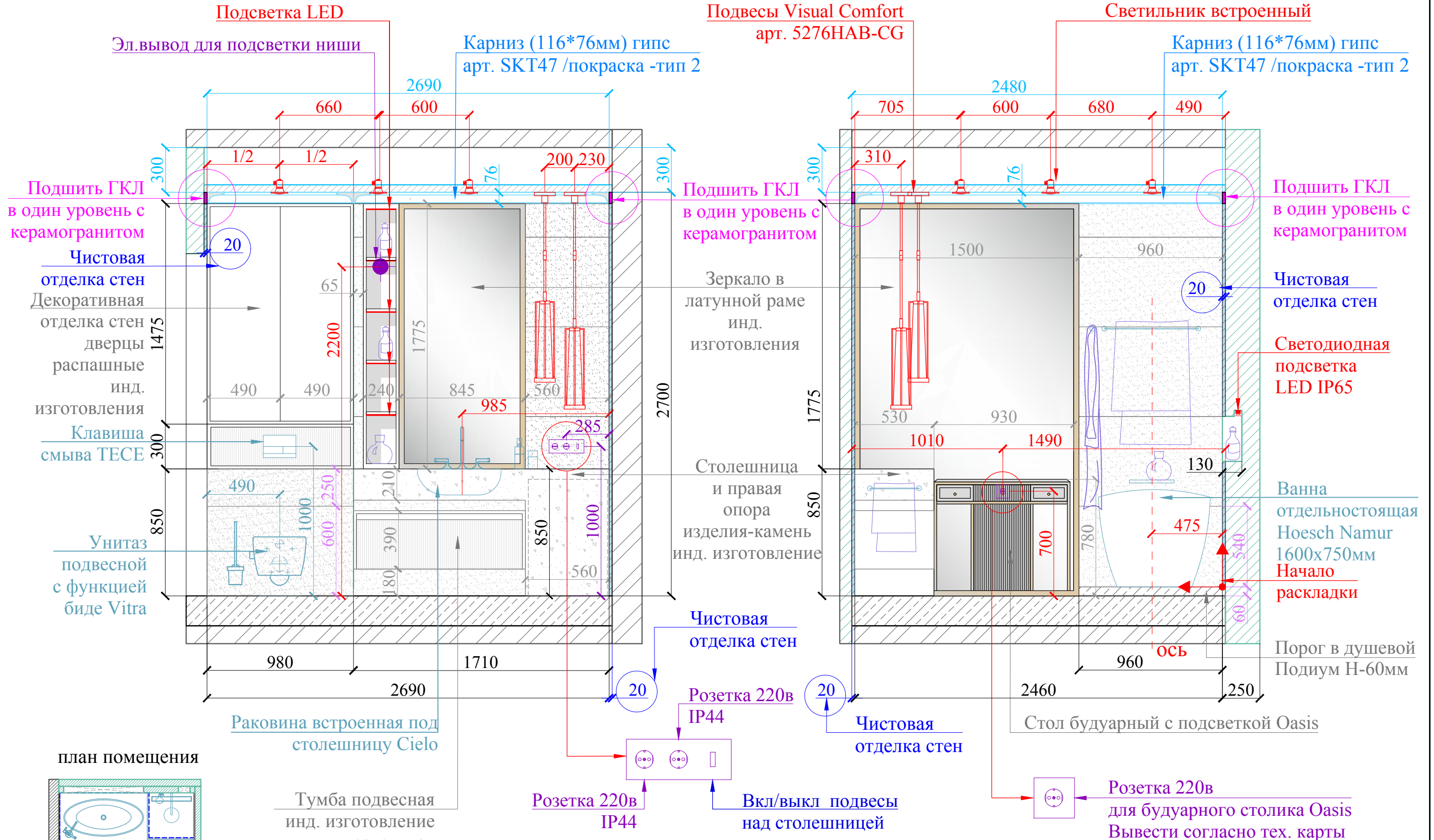
план помещения



Согласовано:		9 этаж		Руководитель проекта: Терехина Юлия	
Объект:	ЖК "Grand Delux на Плющихе" / квартира	Мастер санузел Развертка. Вид В		Дизайнер: Терехина Юлия	
Адрес:	Москва, ул. Погодинская, д.2, кв.131	Стадия:	Рабочий проект	Лист №	34
Заказчик:	Гундарова Наталия	Число:	04.07.22	Масштаб: 1:25	
Проектировщик:	DESIGN COMPLETE design studio				
Адрес:	Москва тел. +7 967 166 66 87				

Вид С

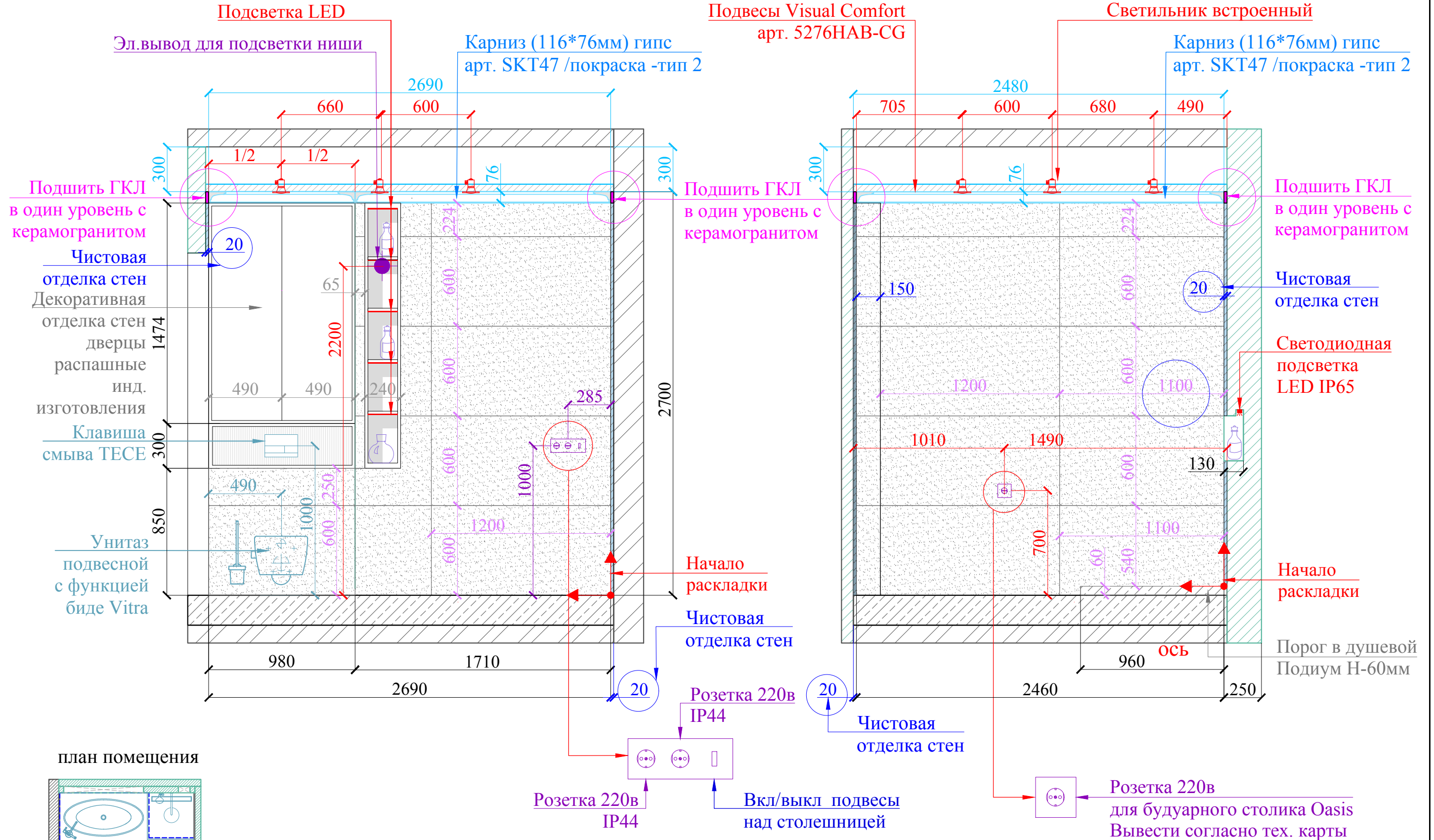
Вид D




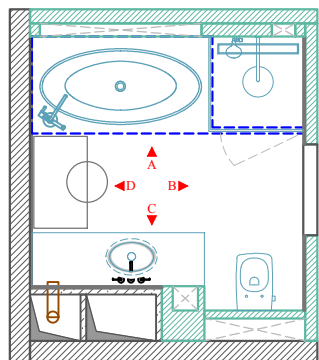
Согласовано:		9 этаж		Руководитель проекта: Терехина Юлия	
Объект:	ЖК "Grand Delux на Плющихе" / квартира	Мастер санузел		Дизайнер: Терехина Юлия	
Адрес:	Москва, ул. Погодинская, д.2, кв.131	Развертка. Вид С /вид D			
Заказчик:	Гундарова Наталия	Стадия:	Рабочий проект	Лист №	
Проектировщик:	DESIGN COMPLETE design studio	Число:	04.07.22	35_1	Масштаб: 1:25
Адрес:	Москва тел. +7 967 166 66 87				

Вид С


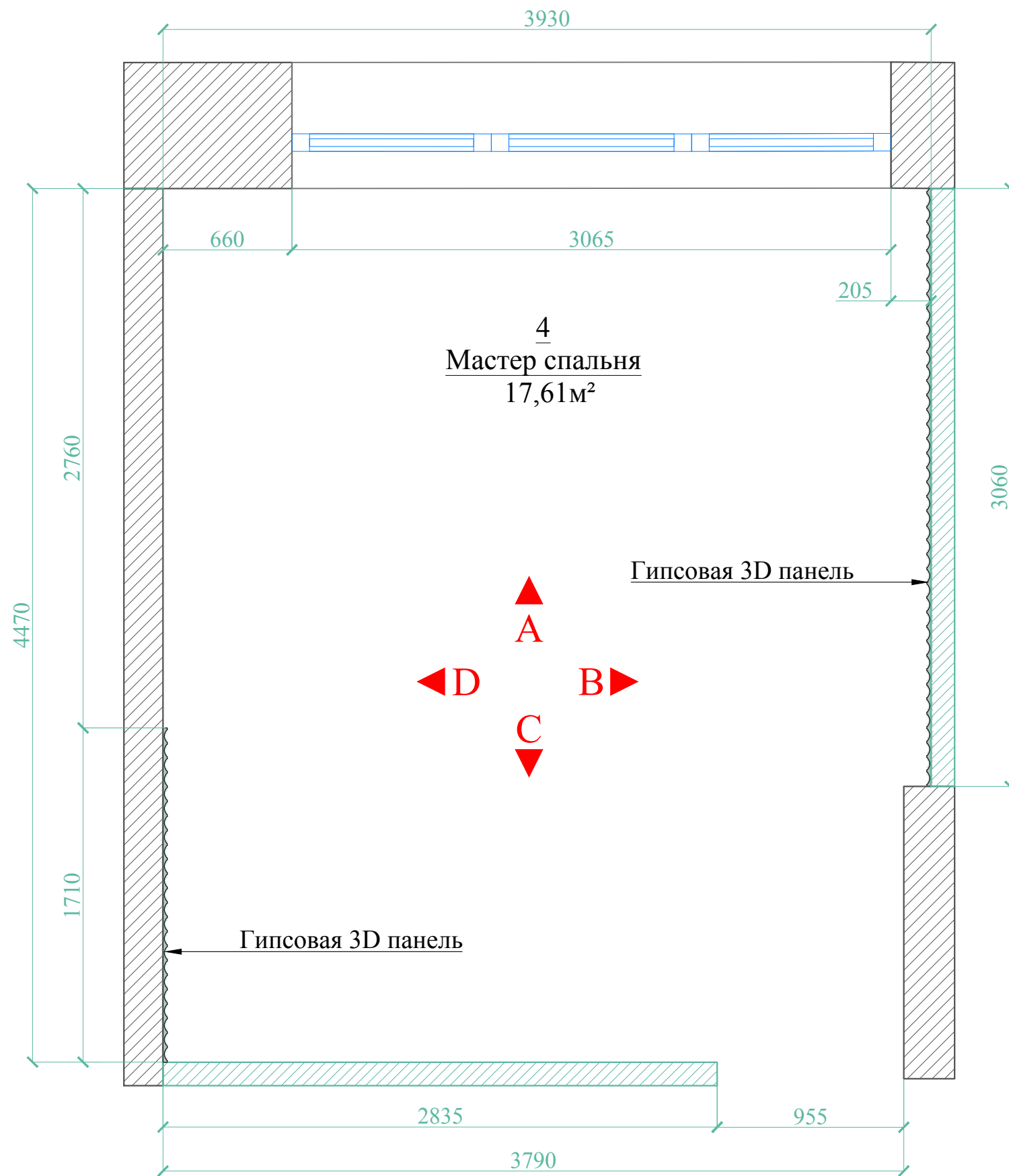
Вид D




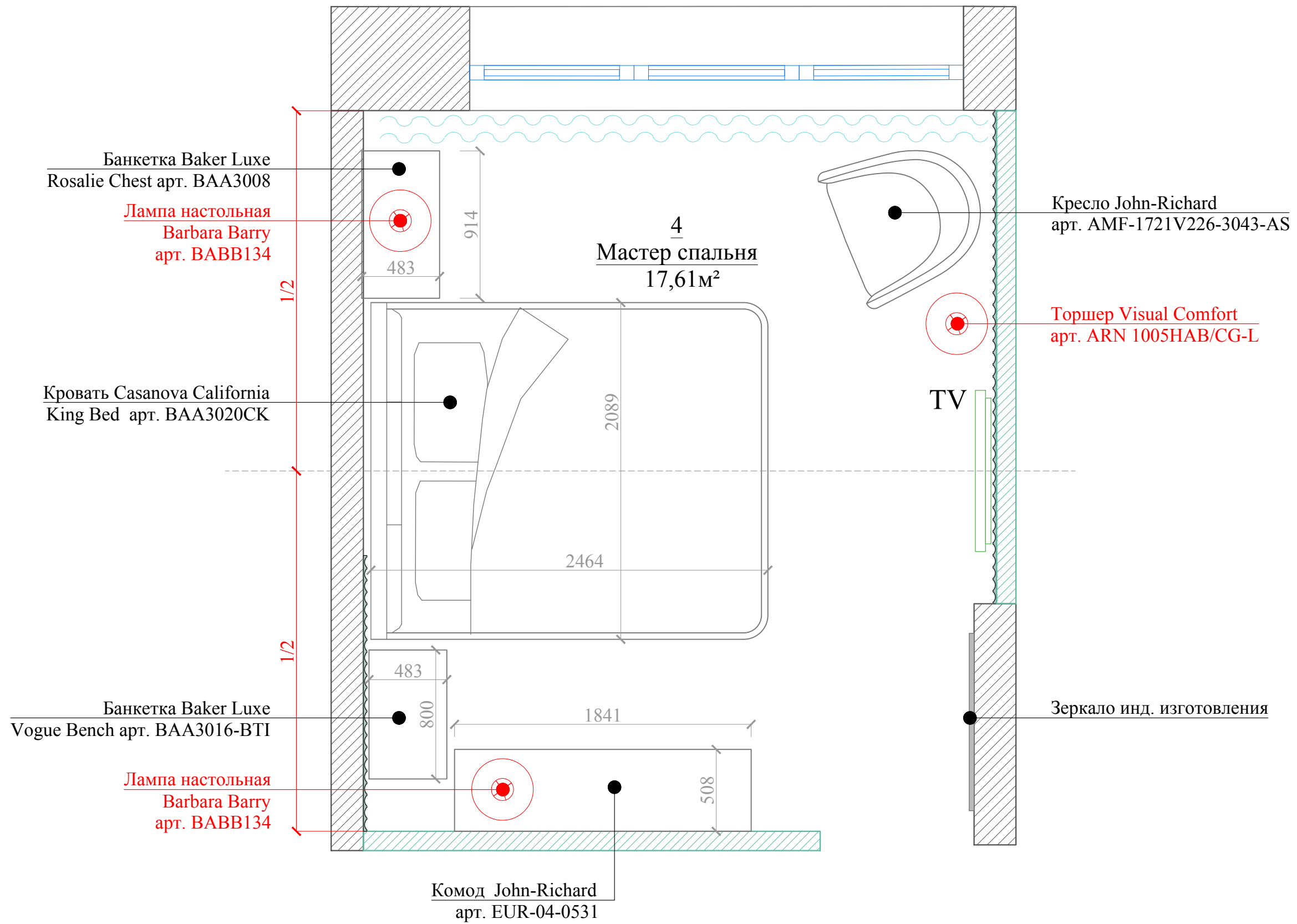
план помещения




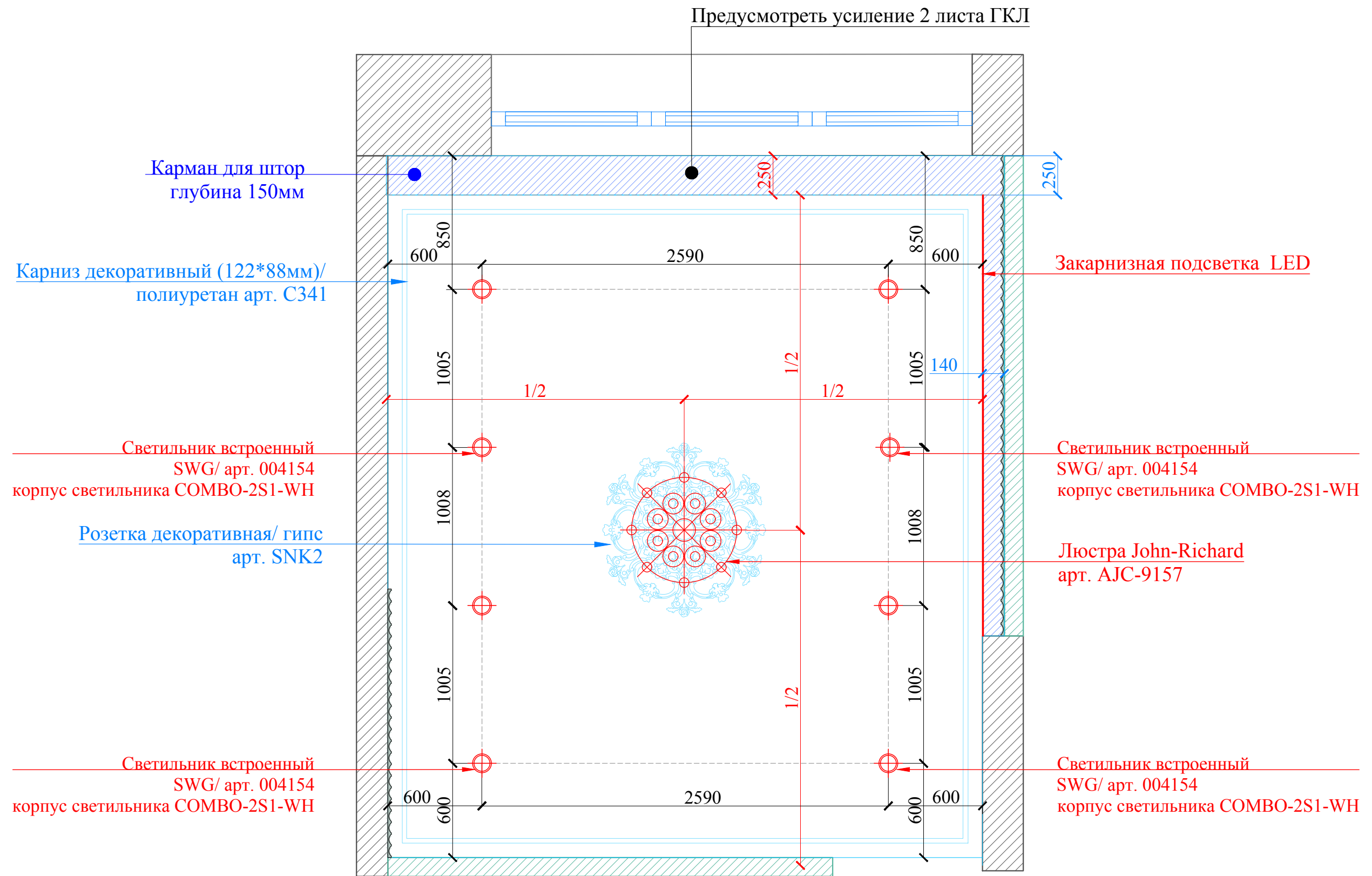
Согласовано:		9 этаж		Руководитель проекта: Терехина Юлия
Объект:	ЖК "Grand Delux на Плющихе" / квартира	Мастер санузел Развертка. Вид С /вид D		
Адрес:	Москва, ул. Погодинская, д.2, кв.131	Стадия:	Рабочий проект	Дизайнер: Терехина Юлия
Заказчик:	Гундарова Наталия	Число:	04.07.22	Лист № 35_2
Проектировщик:	DESIGN COMPLETE design studio			
Адрес:	Москва тел. +7 967 166 66 87			Масштаб: 1:25




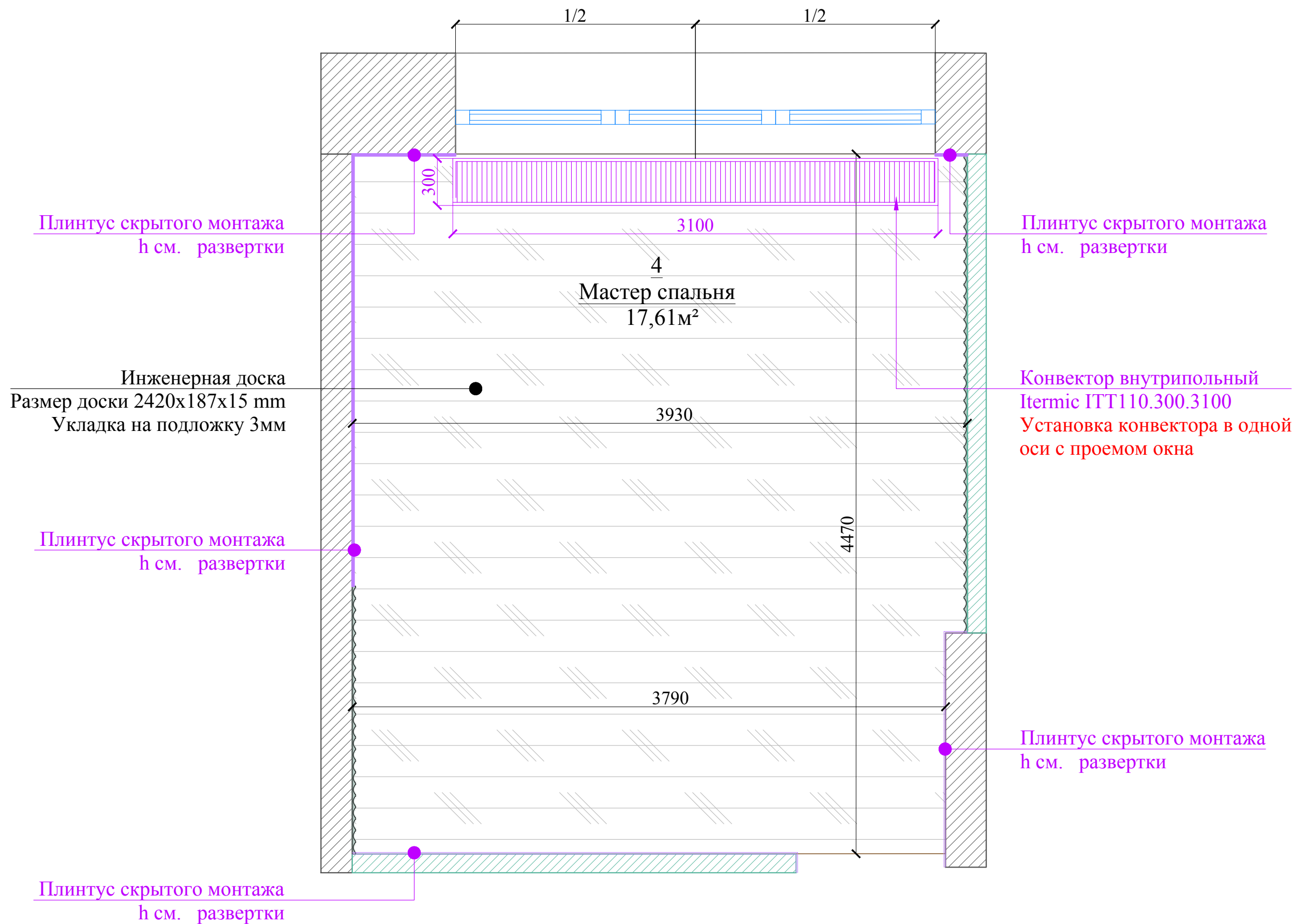
Согласовано:		9 этаж		Руководитель проекта: Терехина Юлия
Объект:	ЖК "Grand Delux на Плющихе" / квартира	Мастер спальня План возводимых перегородок		
Адрес:	Москва, ул. Погодинская, д.2, кв.131	Стадия:	Рабочий проект	Лист № 36
Заказчик:	Гундарова Наталия		Число:	
Проектировщик:	DESIGN COMPLETE design studio	Масштаб: 1:25		
Адрес:	Москва тел. +7 967 166 66 87			



Согласовано:		9 этаж		Руководитель проекта: Терехина Юлия
Объект:	ЖК "Grand Delux на Плющихе" / квартира	Мастер спальня		
Адрес:	Москва, ул. Погодинская, д.2, кв.131	План с расстановкой мебели		Дизайнер: Терехина Юлия
Заказчик:	Гундарова Наталия	Стадия:	Рабочий проект	
Проектировщик:	DESIGN COMPLETE design studio	Число:	04.07.22	Масштаб: 1:25
Адрес:	Москва тел. +7 967 166 66 87	Лист №	37	

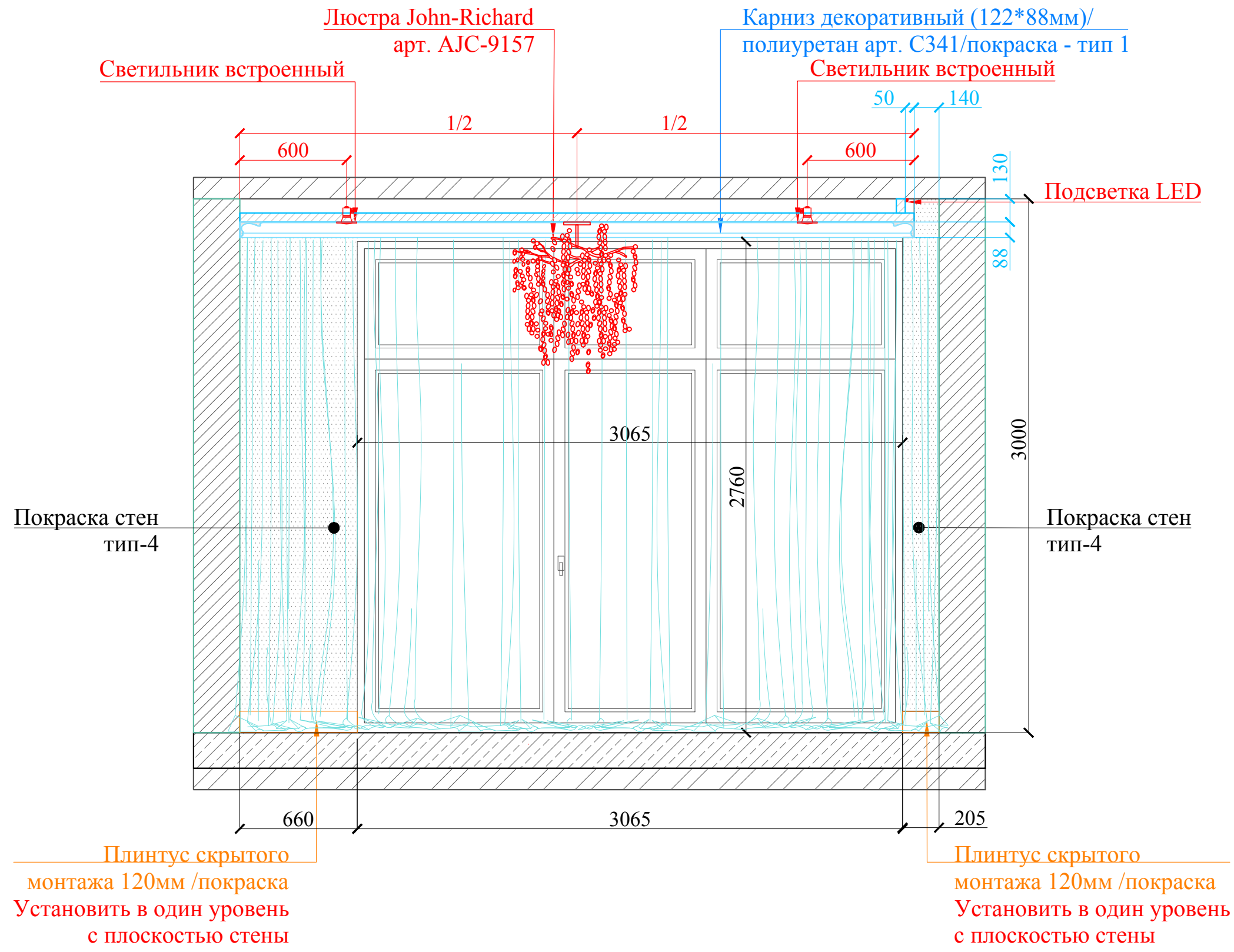


Согласовано:		9 этаж		Руководитель проекта: Терехина Юлия
Объект:	ЖК "Grand Delux на Плющихе" / квартира	Мастер спальня План потолка		
Адрес:	Москва, ул. Погодинская, д.2, кв.131	Стадия:	Рабочий проект	Дизайнер: Терехина Юлия
Заказчик:	Гундарова Наталия	Число:	04.07.22	
Проектировщик:	DESIGN COMPLETE design studio	Лист №	38	Масштаб: 1:25
Адрес:	Москва тел. +7 967 166 66 87			


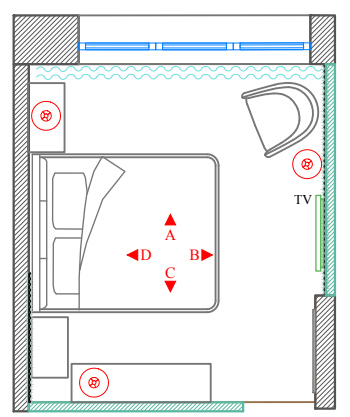


Согласовано:		9 этаж		Руководитель проекта: Терехина Юлия
Объект:	ЖК "Grand Delux на Плющихе" / квартира	Мастер спальня План пола		
Адрес:	Москва, ул. Погодинская, д.2, кв.131	Стадия:	Рабочий проект	Лист № 39
Заказчик:	Гундарова Наталия		Число:	
Проектировщик:	DESIGN COMPLETE design studio	Масштаб: 1:25		
Адрес:	Москва тел. +7 967 166 66 87			

Вид А



план помещения



Согласовано:		9 этаж		Руководитель проекта: Терехина Юлия
Объект:	ЖК "Grand Delux на Плющихе" / квартира	Мастер спальня Развертка. Вид А		
Адрес:	Москва, ул. Погодинская, д.2, кв.131	Стадия:	Рабочий проект	Лист № 40
Заказчик:	Гундарова Наталия		Число:	
Проектировщик:	DESIGN COMPLETE design studio	Масштаб: 1:25		
Адрес:	Москва тел. +7 967 166 66 87			

Вид С

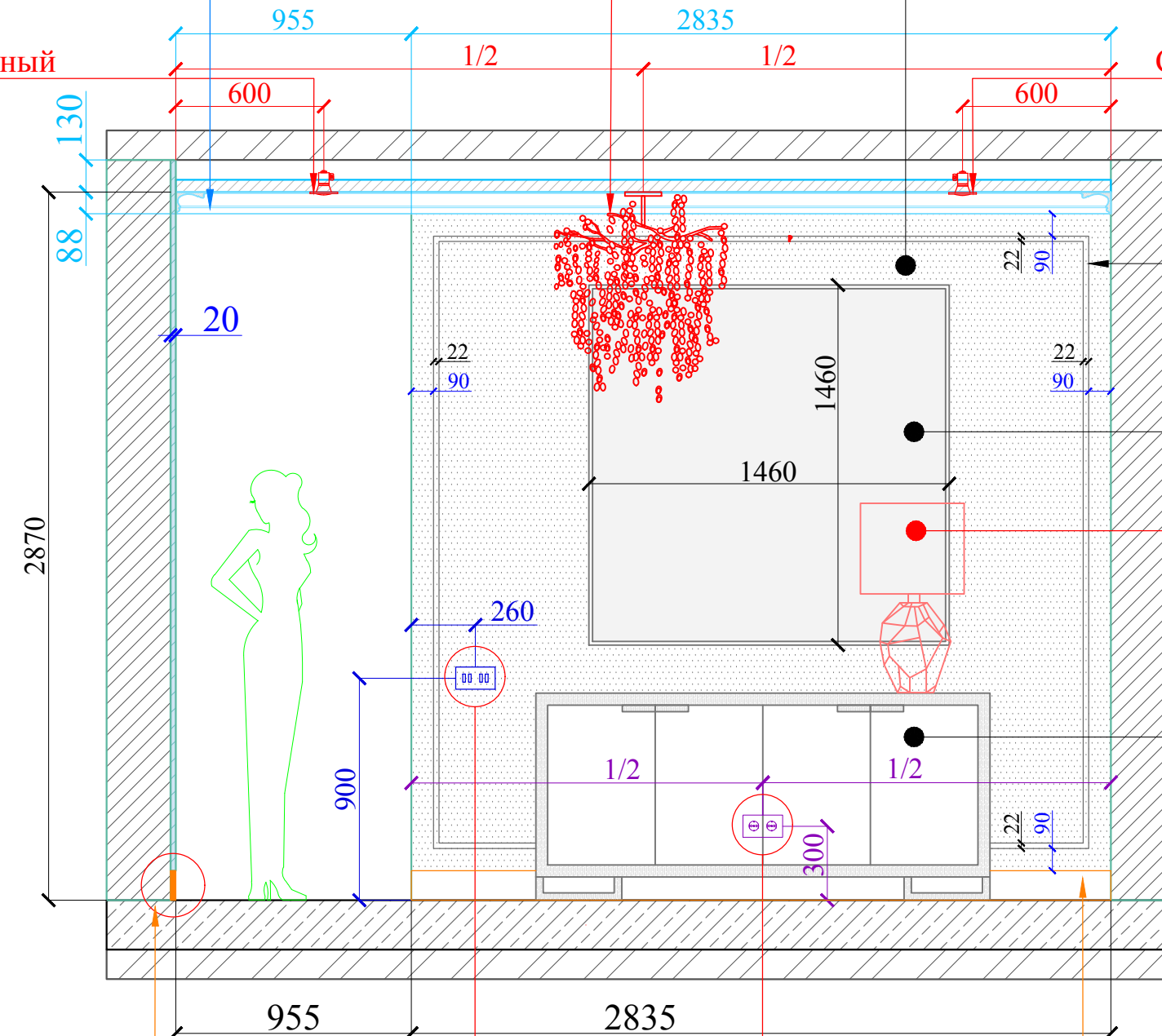
Карниз 94*120мм) полиуретан
арт. 1.50.180 покраска -тип 1

Люстра John-Richard
арт. AJC-9157

Покраска стен
тип-4

Светильник встроенный

Светильник встроенный



Молдинг (22*12мм)

гипс
инд. изготовление/
покраска-тип 4

Картина John Richard
арт. GBG-1813

Лампа настольная
Barbara Barry
арт. BABV134

Комод John Richard
арт. EUR-04-0531

Плинтус скрытого монтажа
120мм /покраска - тип 4
Установить в один уровень
с плоскостью стены


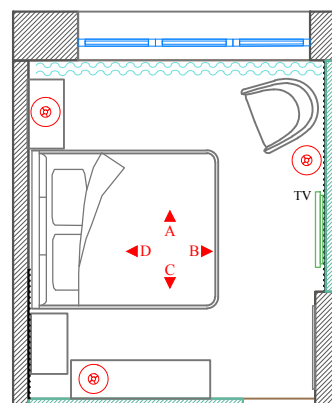
Плинтус скрытого монтажа
120мм /покраска - тип 4
Установить в один уровень
с плоскостью стены

Вкл/выкл споты в гардеробной
проходной
Вкл/выкл закарнизную подсветку
в мастер спальне

Вкл/выкл споты в мастер спальне
проходной
Вкл/выкл люстру в мастер спальня
проходной

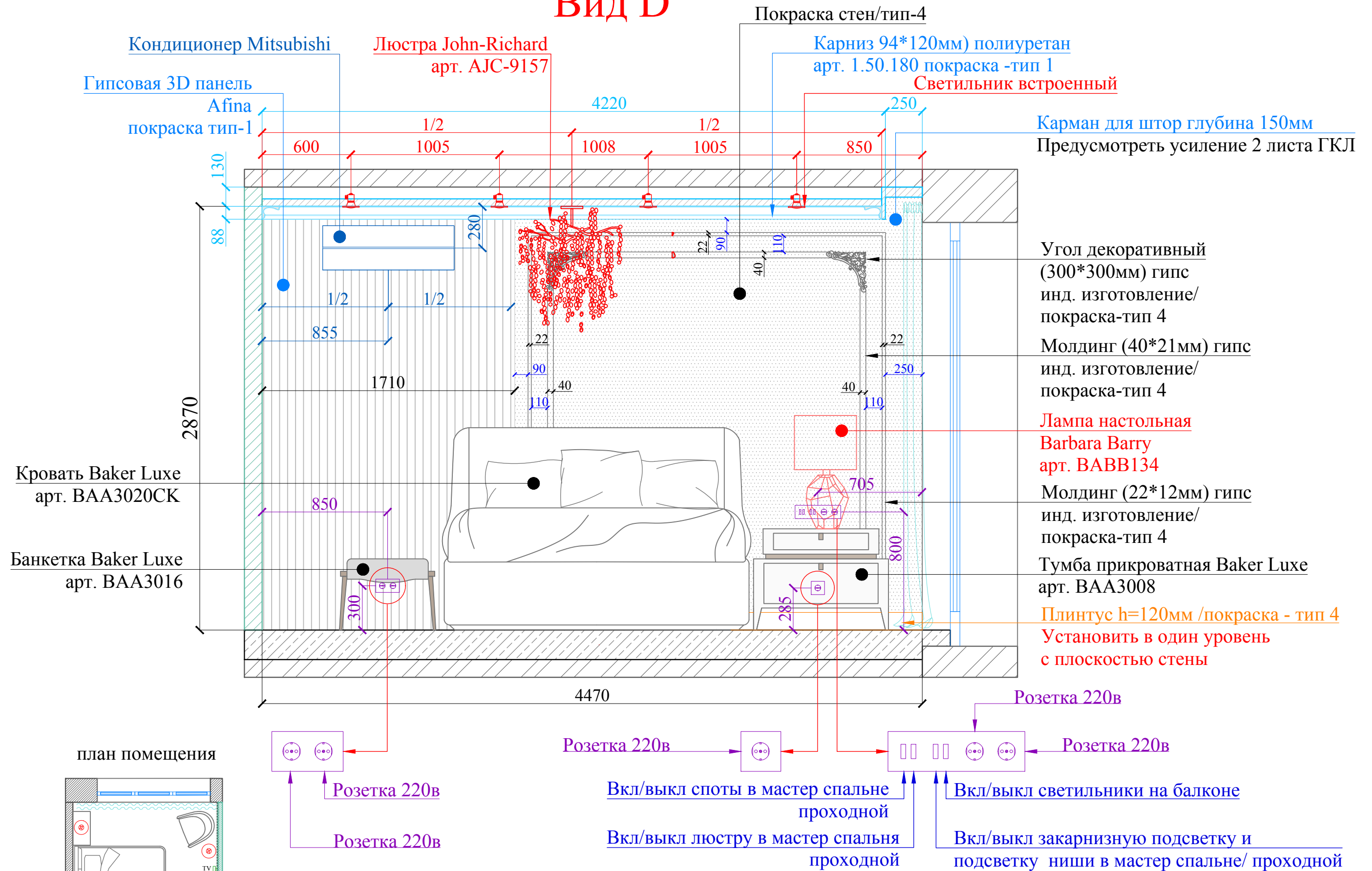
Розетка 220в
Розетка 220в

план помещения


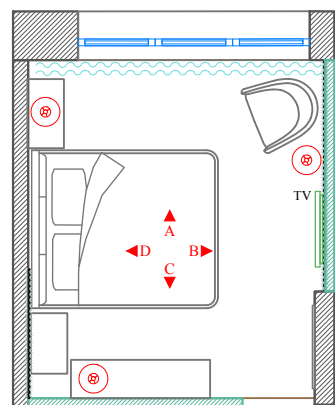


Согласовано:		9 этаж		Руководитель проекта: Терехина Юлия
Объект:	ЖК "Grand Delux на Плющихе" / квартира	Мастер спальня Развертка. Вид С		
Адрес:	Москва, ул. Погодинская, д.2, кв.131	Стадия:	Рабочий проект	Дизайнер: Терехина Юлия
Заказчик:	Гундарова Наталия		Лист №	
Проектировщик:	DESIGN COMPLETE design studio	Число:	04.07.22	Масштаб: 1:25
Адрес:	Москва тел. +7 967 166 66 87			

Вид D

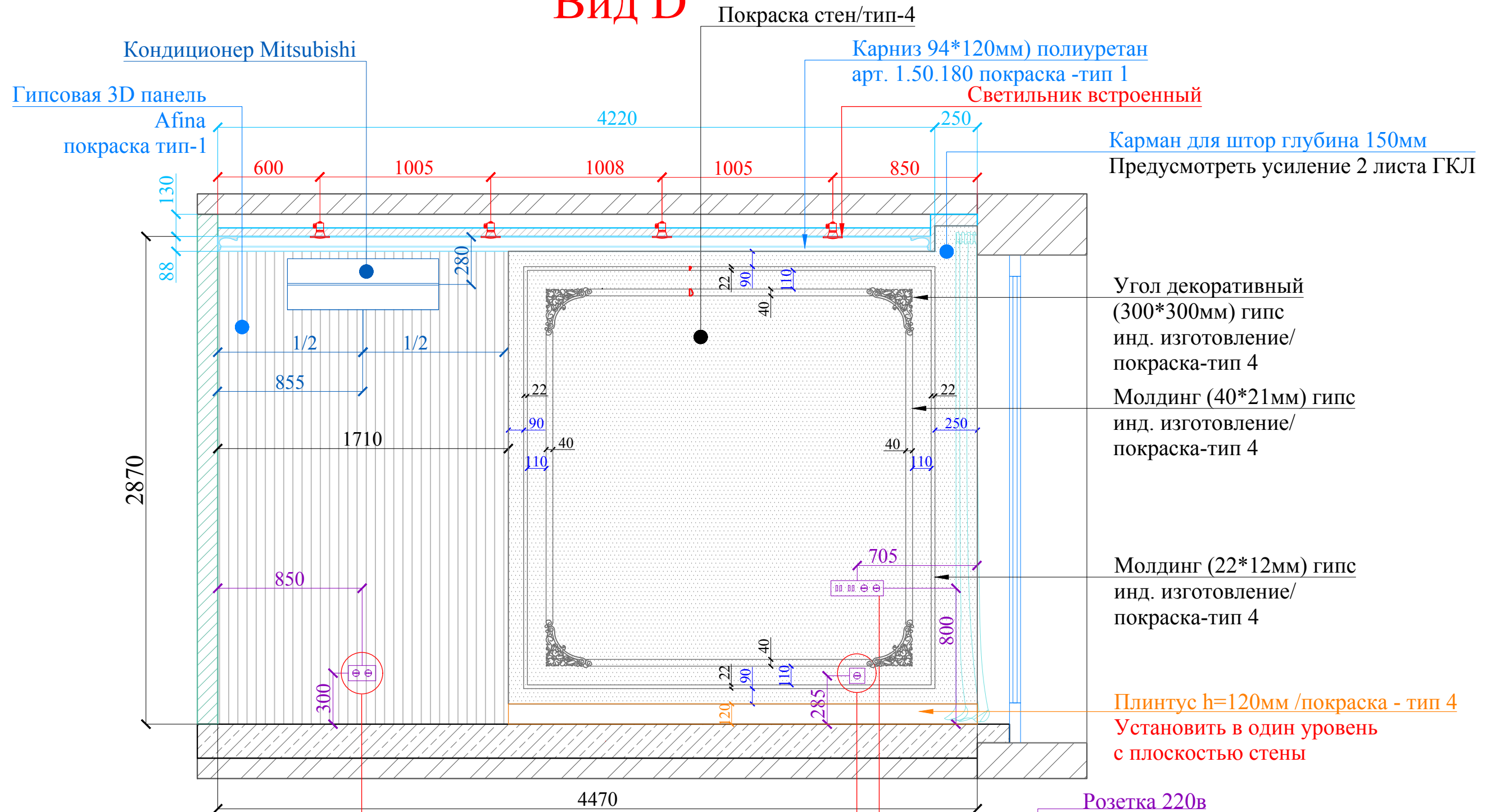


план помещения


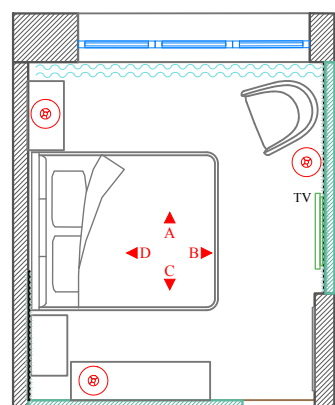


Согласовано:		9 этаж		Руководитель проекта: Терехина Юлия
Объект:	ЖК "Grand Delux на Плющихе" / квартира	Мастер спальня Развертка. Вид D		
Адрес:	Москва, ул. Погодинская, д.2, кв.131	Стадия:	Рабочий проект	Дизайнер: Терехина Юлия
Заказчик:	Гундарова Наталия	Число:	04.07.22	
Проектировщик:	DESIGN COMPLETE design studio	Лист №	43_1	Масштаб: 1:25
Адрес:	Москва тел. +7 967 166 66 87			

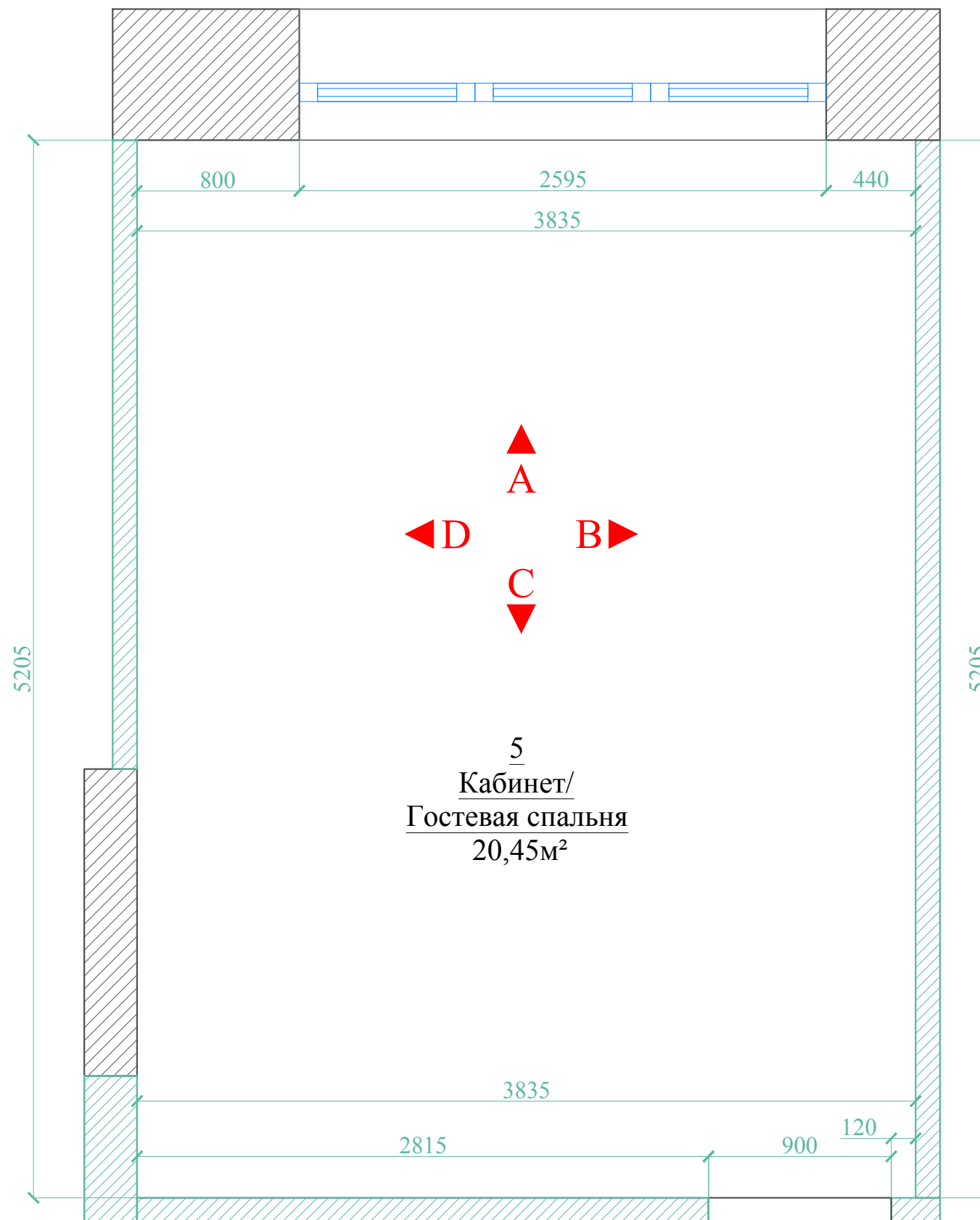
Вид D



план помещения



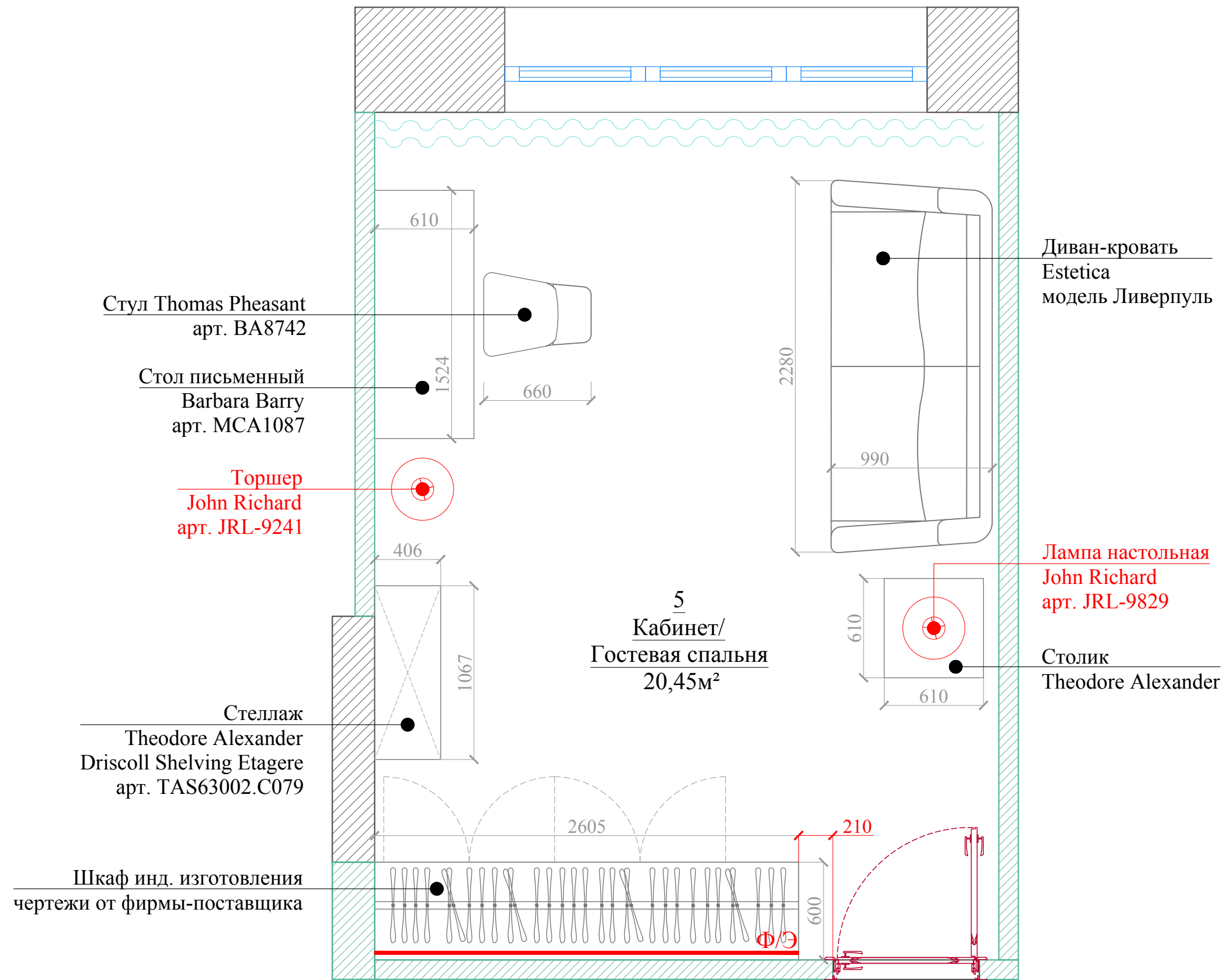
Согласовано:		9 этаж		Руководитель проекта: Терехина Юлия	
Объект:	ЖК "Grand Delux на Плющихе" / квартира	Мастер спальня Развертка. Вид D		Дизайнер: Терехина Юлия	
Адрес:	Москва, ул. Погодинская, д.2, кв.131	Стадия:	Рабочий проект	Лист №	43_2
Заказчик:	Гундарова Наталия	Число:	04.07.22	Масштаб: 1:25	
Проектировщик:	DESIGN COMPLETE design studio				
Адрес:	Москва тел. +7 967 166 66 87				



5
 Кабинет/
 Гостиная спальня
 20,45м²


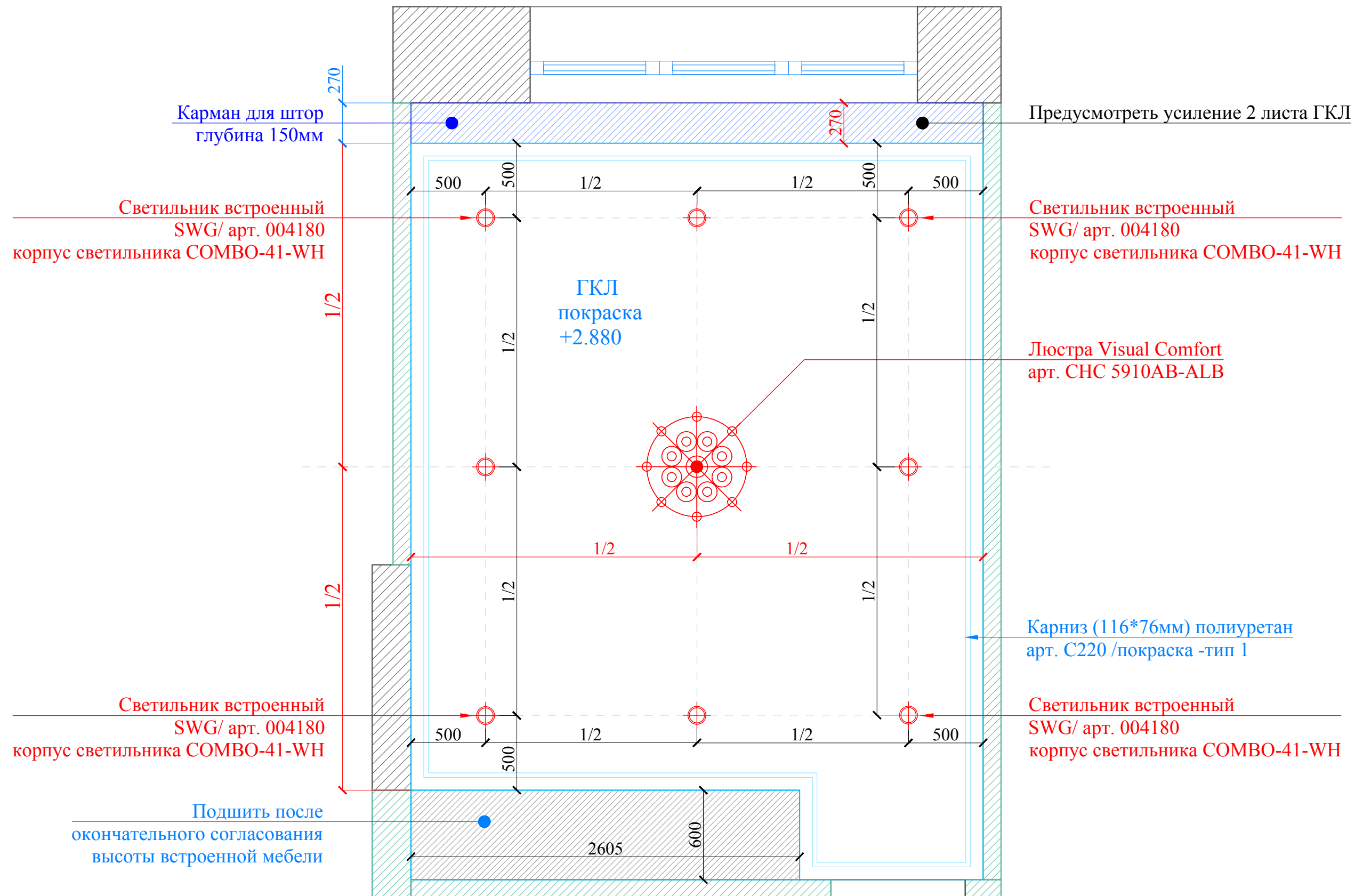


Согласовано:		9 этаж		Руководитель проекта: Терехина Юлия
Объект:	ЖК "Grand Delux на Плющихе" / квартира	Кабинет / Гостиная спальня План возводимых перегородок		
Адрес:	Москва, ул. Погодинская, д.2, кв.131	Стадия:	Рабочий проект	Дизайнер: Терехина Юлия
Заказчик:	Гундарова Наталия		Лист №	
Проектировщик:	DESIGN COMPLETE design studio	Число:	04.07.22	Масштаб: 1:25
Адрес:	Москва тел. +7 967 166 66 87		44	


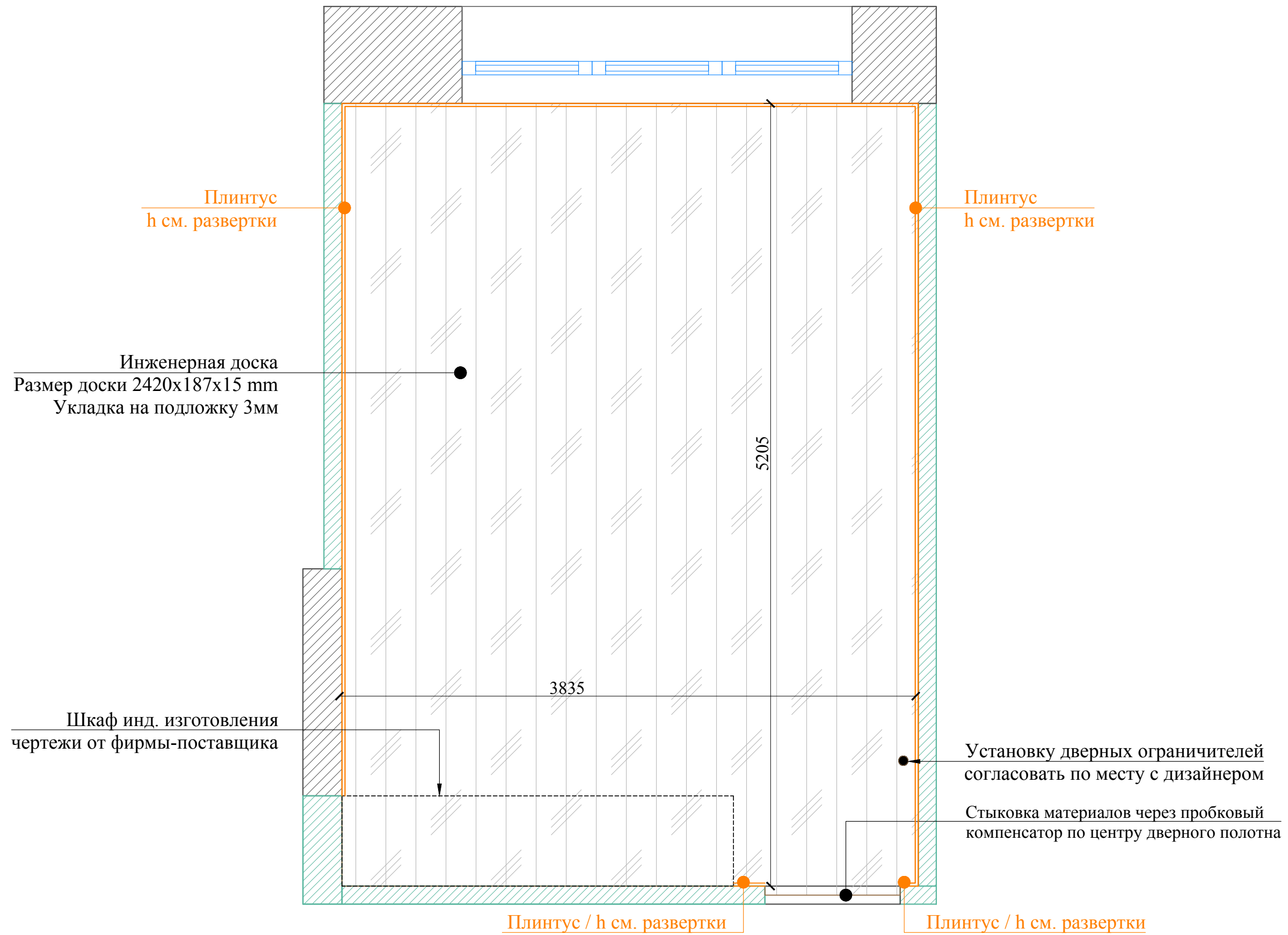


DESIGN
COMPLECT
DESIGN STUDIO

Согласовано:			
Объект:	ЖК "Grand Delux на Плющихе" / квартира	9 этаж	
Адрес:	Москва, ул. Погодинская, д.2, кв.131	Кабинет / Гостевая спальня План с расстановкой мебели	
Заказчик:	Гундарова Наталия	Руководитель проекта:	Терехина Юлия
Проектировщик:	DESIGN COMPLECT design studio	Дизайнер:	Терехина Юлия
Адрес:	Москва тел. +7 967 166 66 87	Стадия:	Рабочий проект
		Число:	04.07.22
		Лист №	45
		Масштаб:	1:25

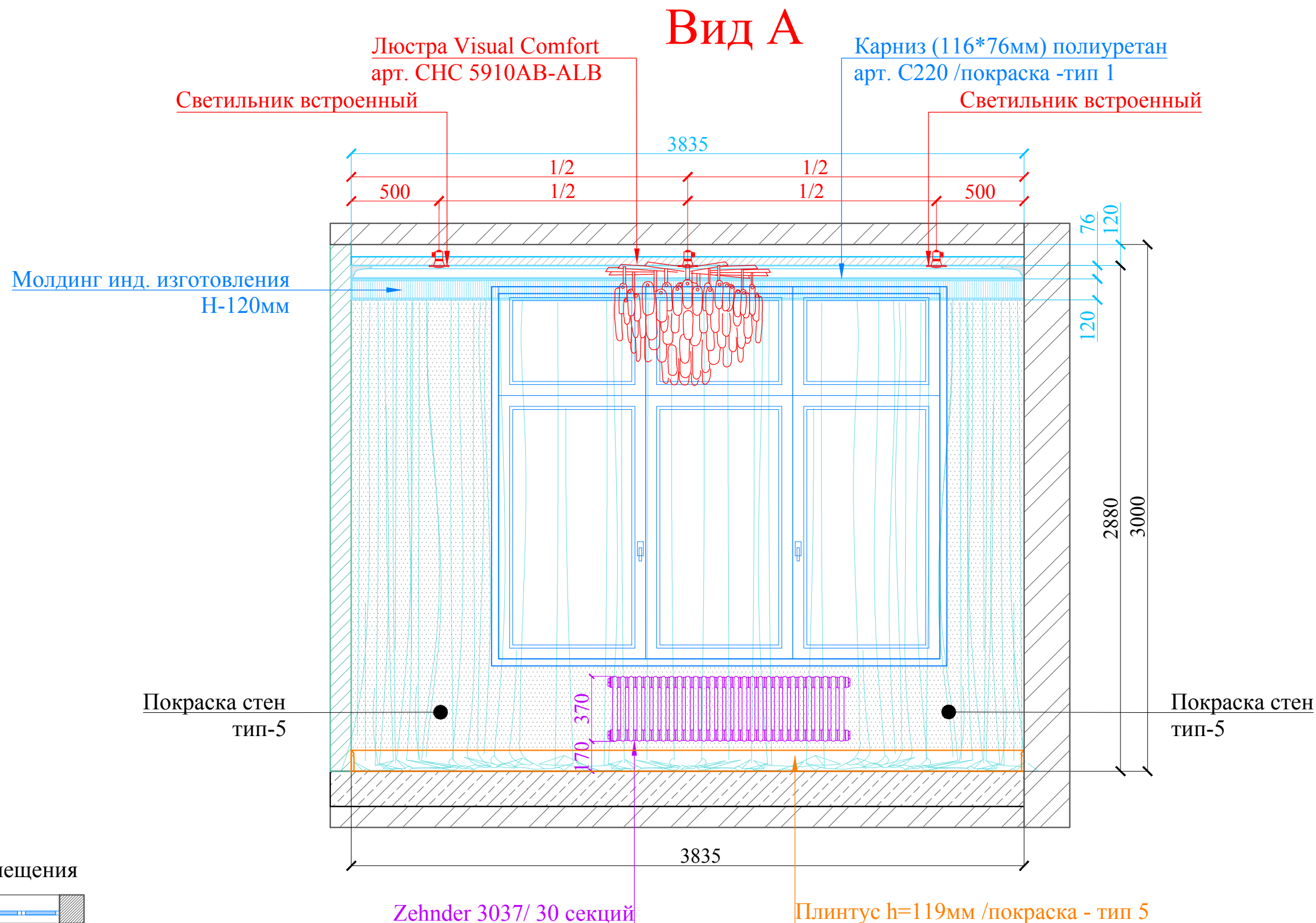


Согласовано:		9 этаж		Руководитель проекта: Терехина Юлия
Объект:	ЖК "Grand Delux на Плющихе" / квартира	Кабинет / Гостиная спальня План потолка		
Адрес:	Москва, ул. Погодинская, д.2, кв.131	Стадия:	Рабочий проект	Лист № 46
Заказчик:	Гундарова Наталия			
Проектировщик:	DESIGN COMPLECT design studio	Число:	04.07.22	Масштаб: 1:25
Адрес:	Москва тел. +7 967 166 66 87			

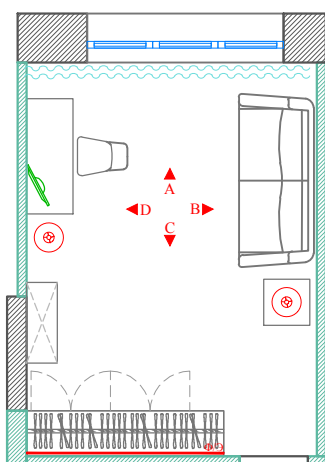


Согласовано:				9 этаж		Руководитель проекта: Терехина Юлия
Объект:	ЖК "Grand Delux на Плющихе" / квартира		Кабинет / Гостиная спальня		Дизайнер: Терехина Юлия	
Адрес:	Москва, ул. Погодинская, д.2, кв.131		План пола			Масштаб: 1:25
Заказчик:	Гундарова Наталия		Стадия:	Рабочий проект	Лист № 47	
Проектировщик:	DESIGN COMPLETE design studio		Число:	04.07.22		
Адрес:	Москва тел. +7 967 166 66 87					

Вид А


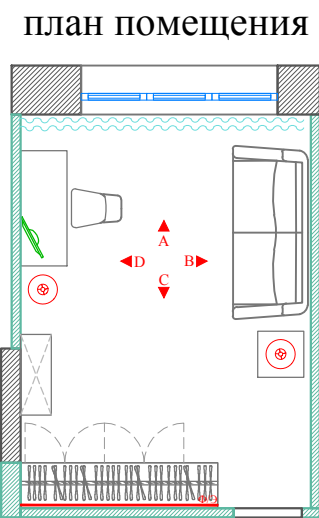
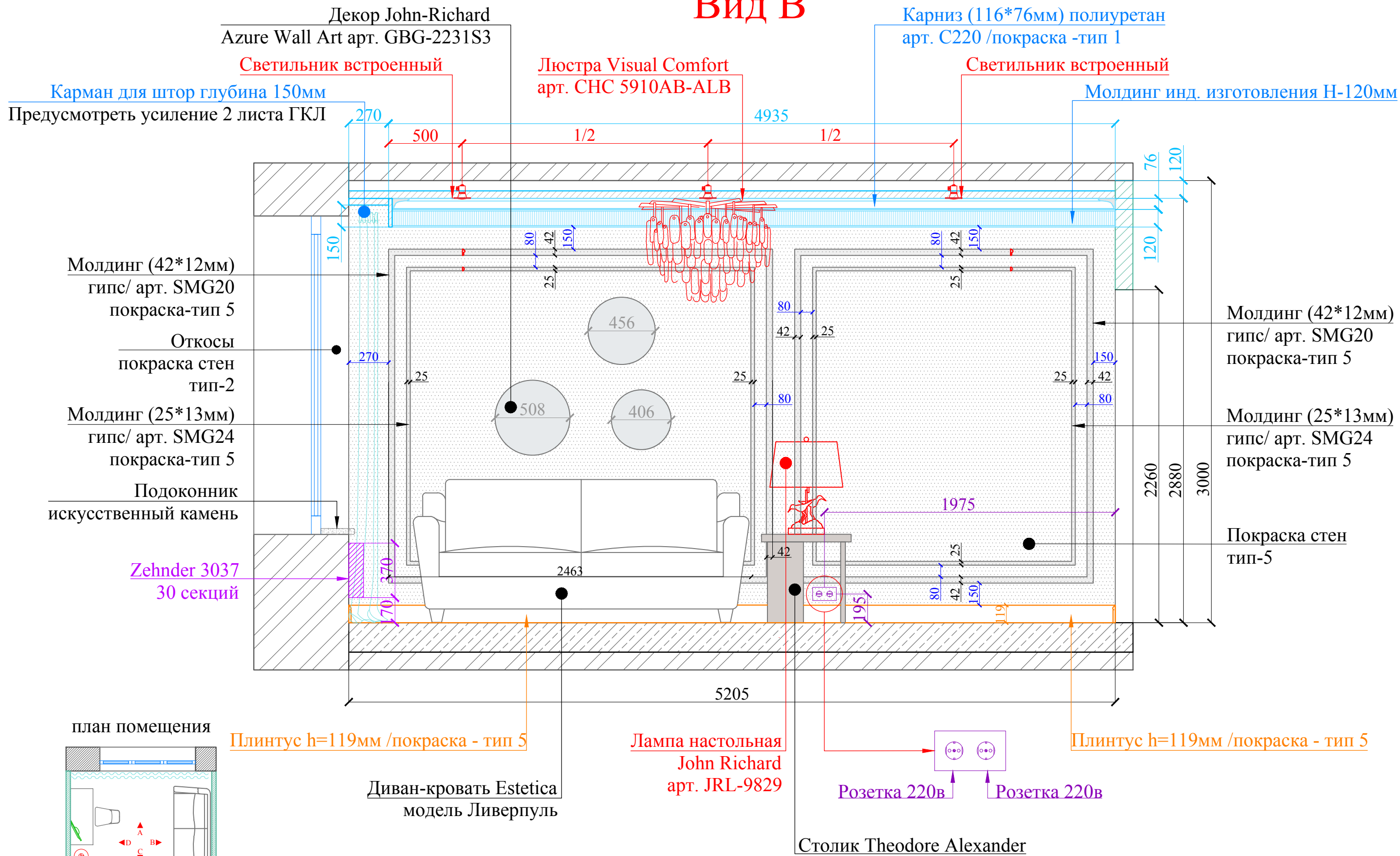


план помещения



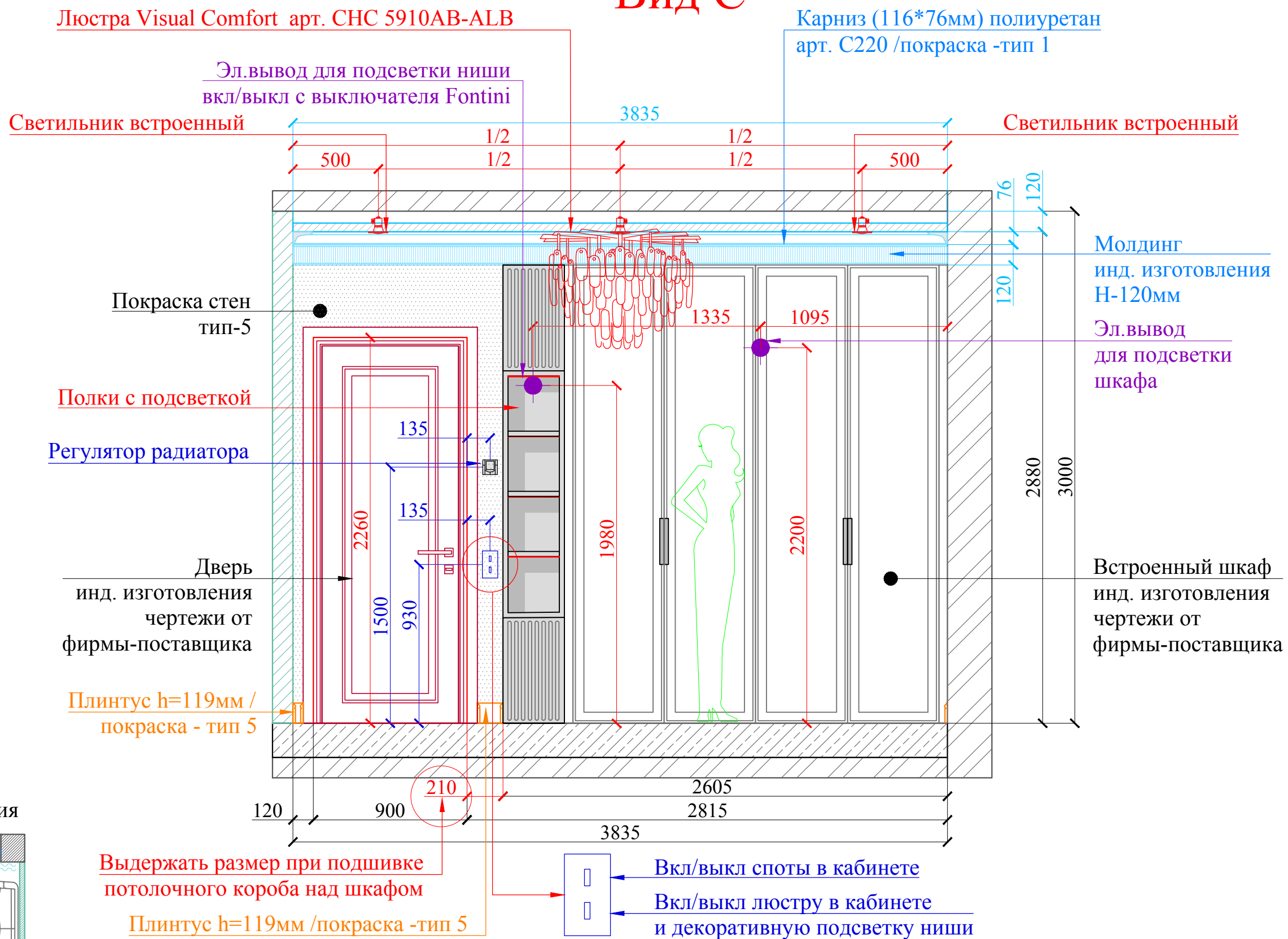
Согласовано:		9 этаж		Руководитель проекта: Терехина Юлия
Объект:	ЖК "Grand Delux на Плющихе" / квартира	Кабинет / Гостиная спальня		
Адрес:	Москва, ул. Погодинская, д.2, кв.131	Развертка. Вид А		Дизайнер: Терехина Юлия
Заказчик:	Гундарова Наталия	Стадия:	Рабочий проект	
Проектировщик:	DESIGN COMPLETE design studio	Число:	04.07.22	Масштаб: 1:25
Адрес:	Москва тел. +7 967 166 66 87	Лист №:	48	

Вид В

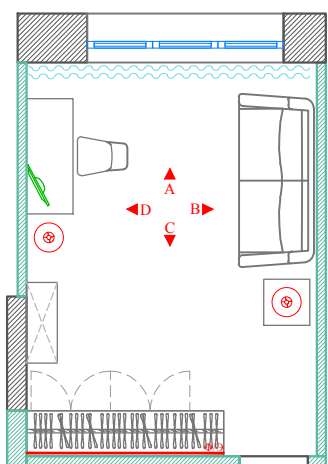


Согласовано:		9 этаж		Руководитель проекта: Терехина Юлия
Объект:	ЖК "Grand Delux на Плющихе" / квартира	Кабинет / Гостиная спальня		
Адрес:	Москва, ул. Погодинская, д.2, кв.131	Развертка. Вид В		Дизайнер: Терехина Юлия
Заказчик:	Гундарова Наталия	Стадия:	Рабочий проект	
Проектировщик:	DESIGN COMPLETE design studio	Число:	04.07.22	Масштаб: 1:25
Адрес:	Москва тел. +7 967 166 66 87	Лист №:	49	

Вид С


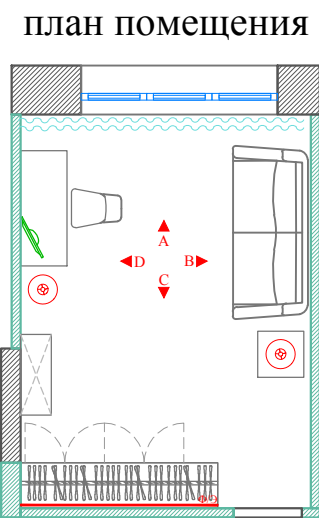
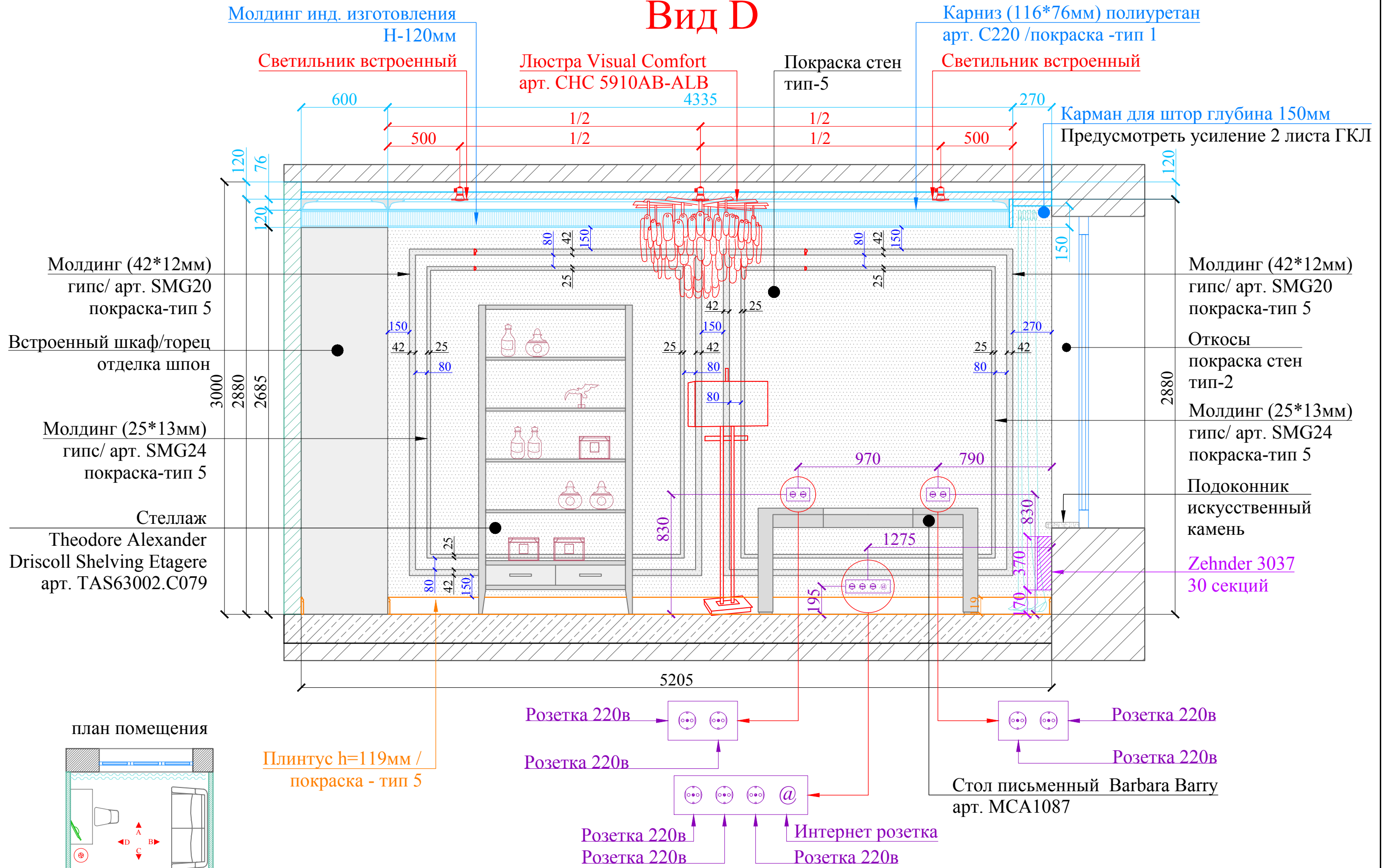


план помещения


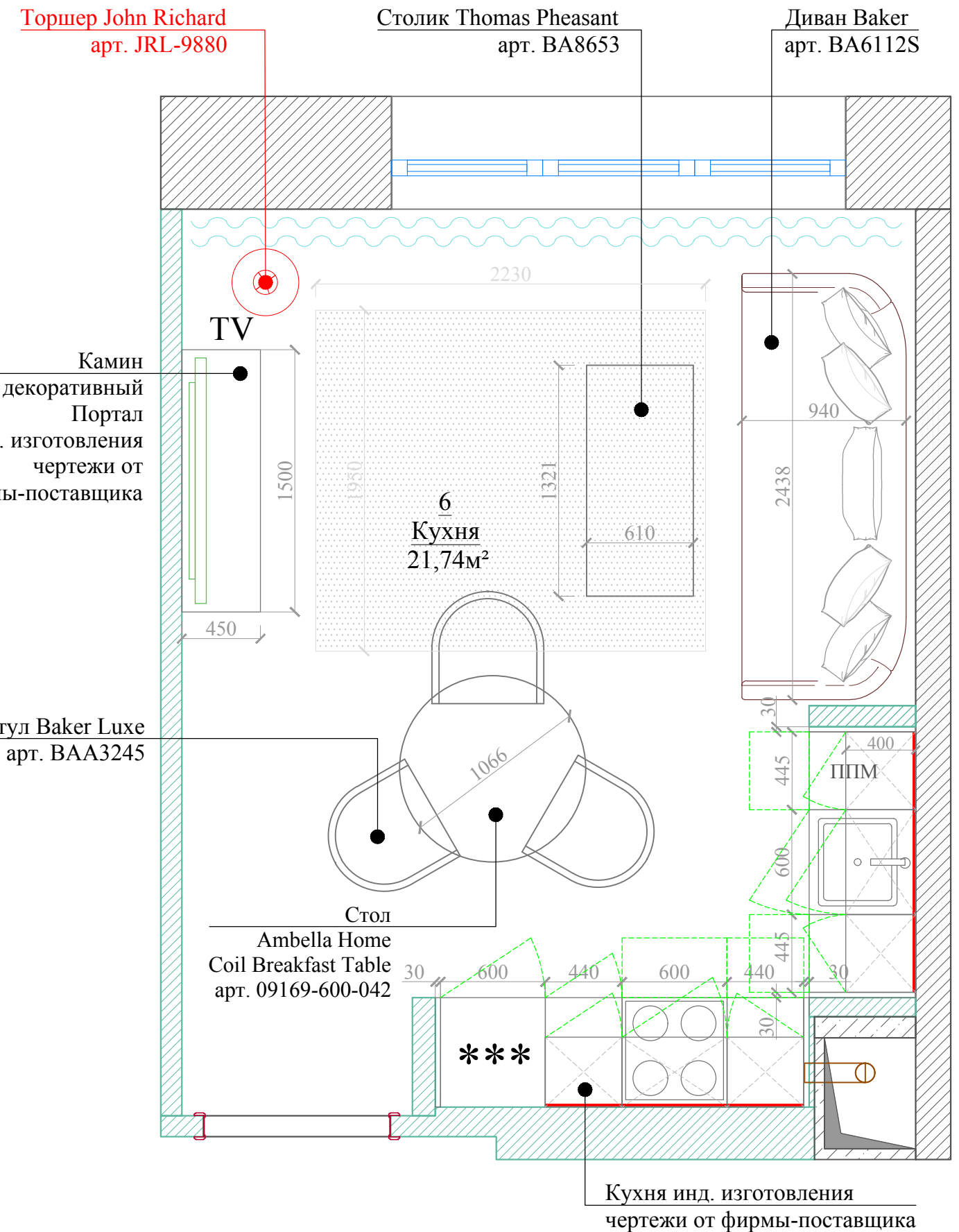
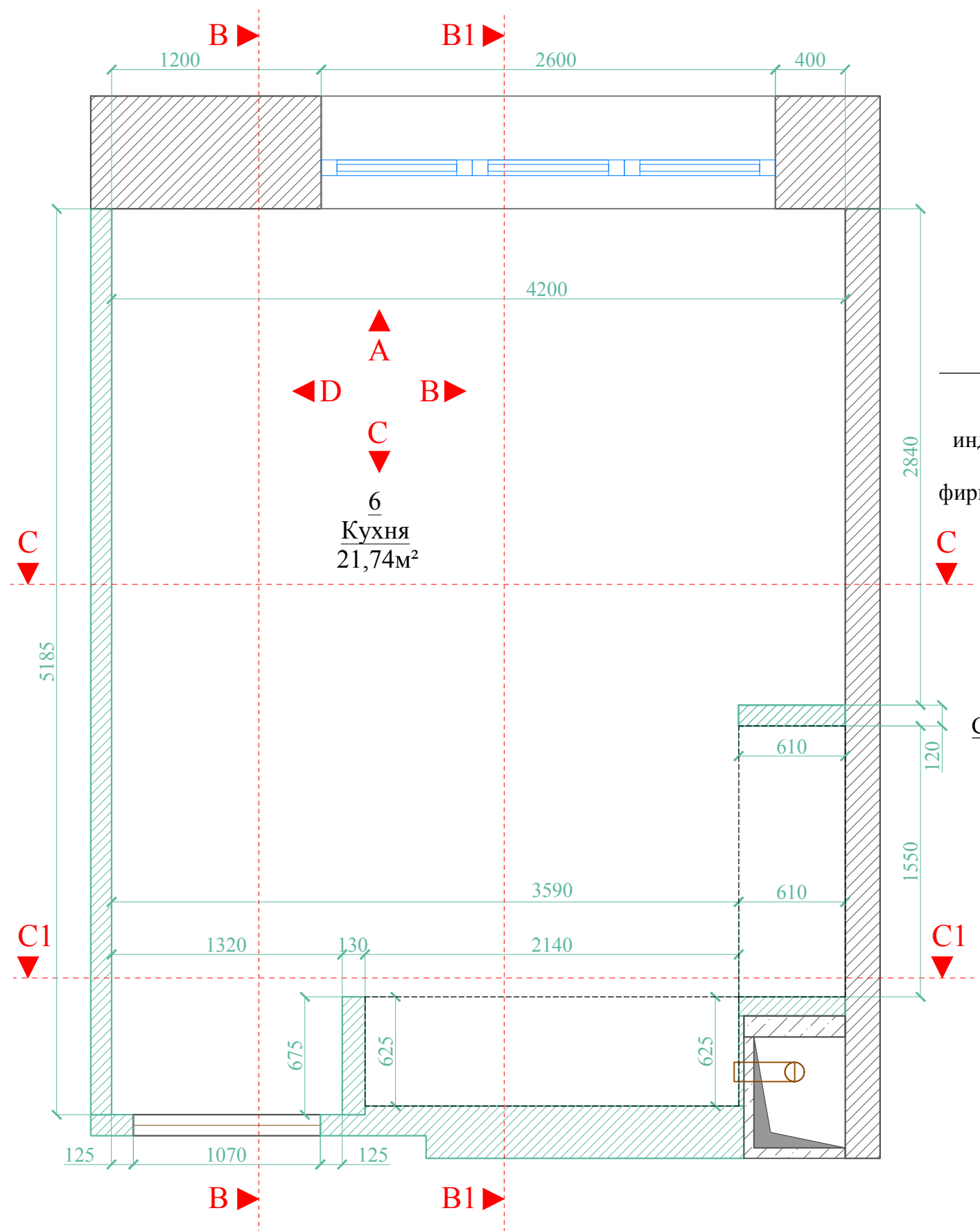


Согласовано:		9 этаж		Руководитель проекта: Терехина Юлия
Объект:	ЖК "Grand Delux на Плющихе" / квартира	Кабинет / Гостиная спальня		
Адрес:	Москва, ул. Погодинская, д.2, кв.131	Развертка. Вид С		Дизайнер: Терехина Юлия
Заказчик:	Гундарова Наталия	Стадия:	Рабочий проект	
Проектировщик:	DESIGN COMPLETE design studio	Число:	04.07.22	Масштаб: 1:25
Адрес:	Москва тел. +7 967 166 66 87	Лист №:	50	


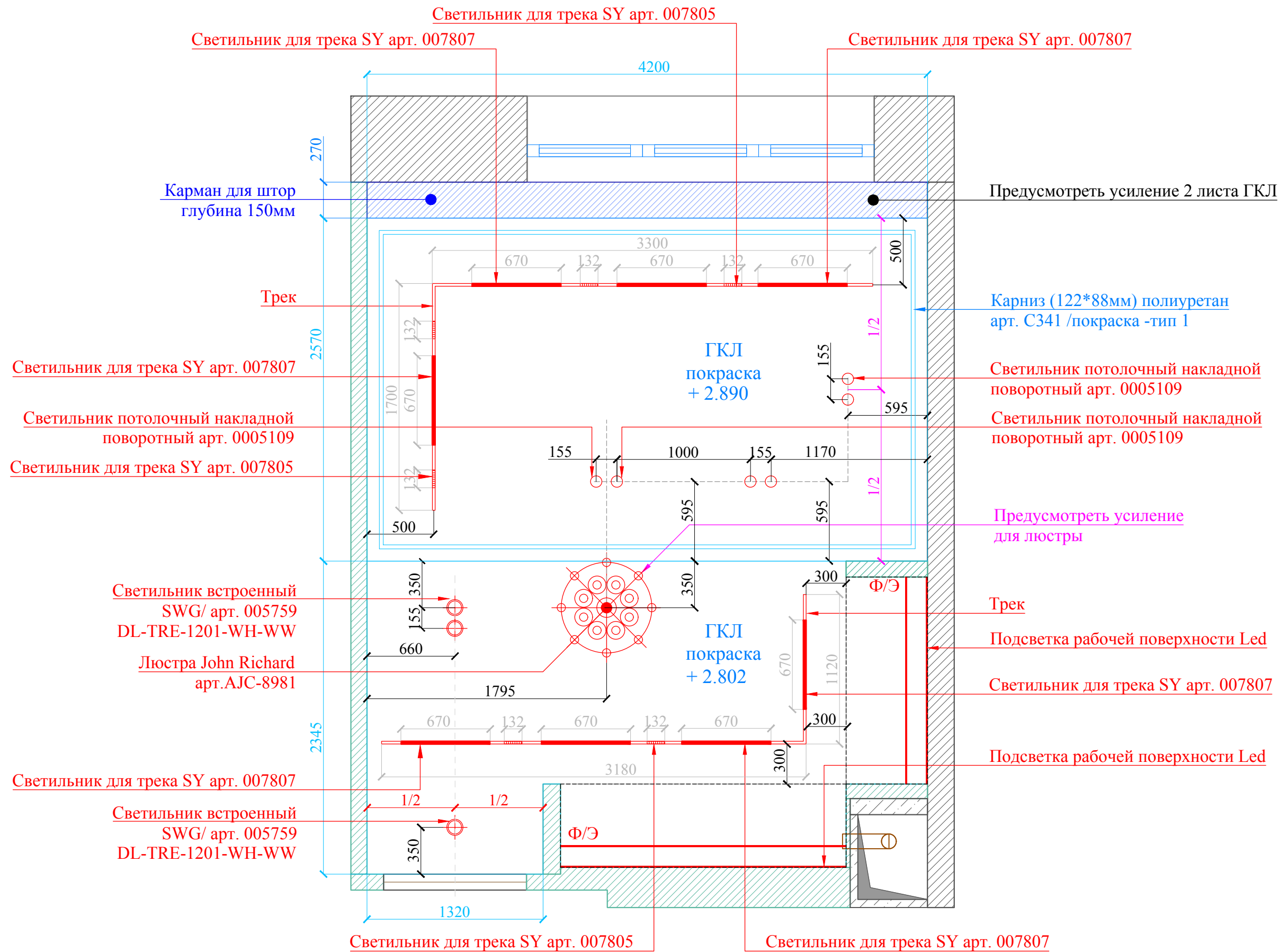
Вид D




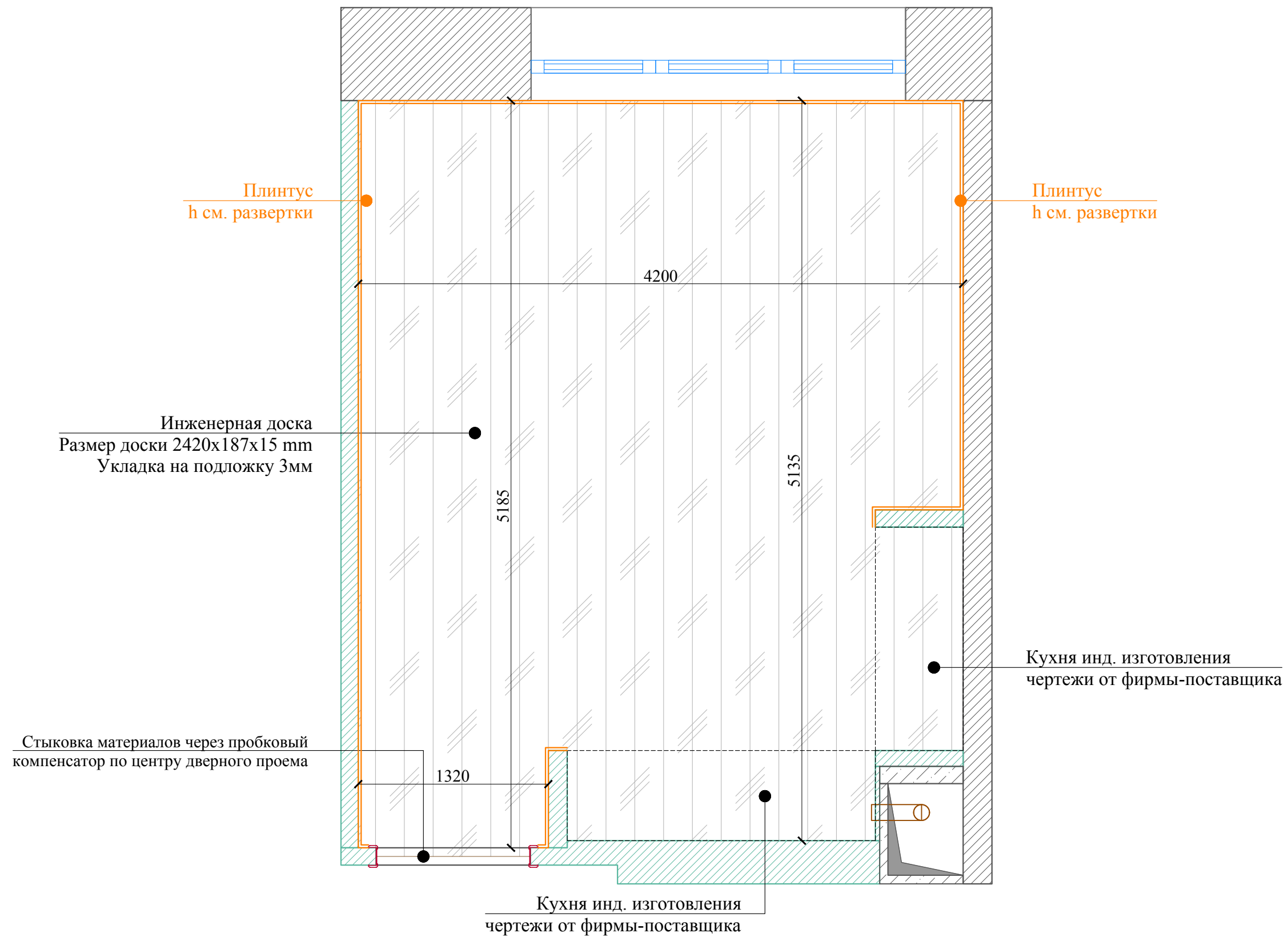
Согласовано:		9 этаж		Руководитель проекта: Терехина Юлия
Объект:	ЖК "Grand Delux на Плющихе" / квартира	Кабинет / Гостиная спальня		
Адрес:	Москва, ул. Погодинская, д.2, кв.131	Развертка. Вид D		Дизайнер: Терехина Юлия
Заказчик:	Гундарова Наталия	Стадия:	Рабочий проект	
Проектировщик:	DESIGN COMPLETE design studio	Число:	04.07.22	Лист № 51
Адрес:	Москва тел. +7 967 166 66 87			



Согласовано:		9 этаж		Руководитель проекта: Терехина Юлия	
Объект:	ЖК "Grand Delux на Плющихе" / квартира	Кухня План возводимых перегородок План с расстановкой мебели		Дизайнер: Терехина Юлия	
Адрес:	Москва, ул. Погодинская, д.2, кв.131	Стадия:	Рабочий проект	Лист №	52
Заказчик:	Гундарова Наталия	Число:	04.07.22	Масштаб: 1:25	
Проектировщик:	DESIGN COMPLECT design studio				
Адрес:	Москва тел. +7 967 166 66 87				



Согласовано:			
Объект:	ЖК "Grand Delux на Плющихе" / квартира	9 этаж	
Адрес:	Москва, ул. Погодинская, д.2, кв.131	Кухня План потолка	
Заказчик:	Гундарова Наталия	Стадия:	Рабочий проект
Проектировщик:	DESIGN COMPLETE design studio	Число:	04.07.22
Адрес:	Москва тел. +7 967 166 66 87	Лист №	53
		Руководитель проекта: Терехина Юлия	
		Дизайнер: Терехина Юлия	
		Масштаб: 1:25	

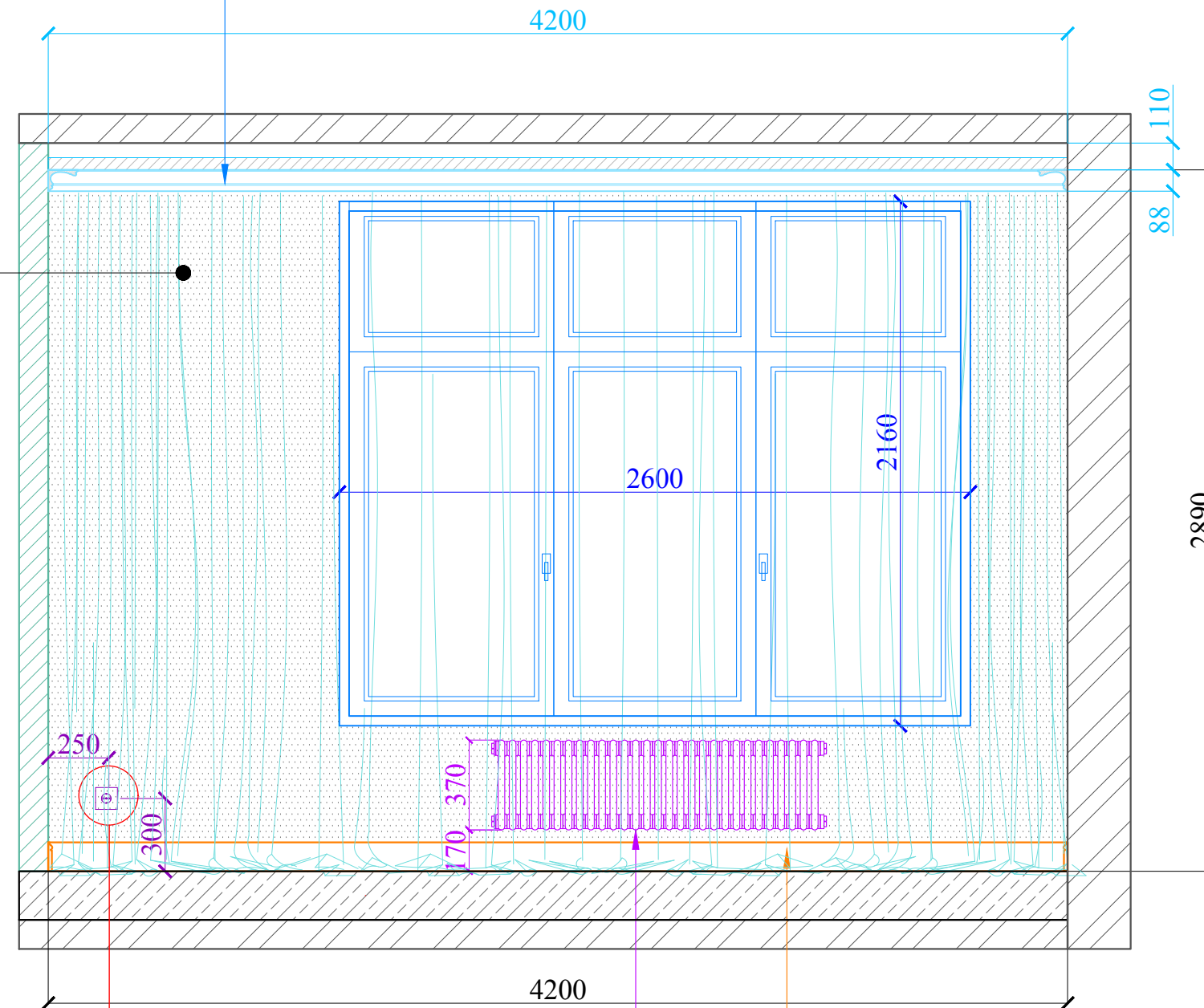


Согласовано:		9 этаж		Руководитель проекта: Терехина Юлия
Объект:	ЖК "Grand Delux на Площихе" / квартира	Кухня План пола		
Адрес:	Москва, ул. Погодинская, д.2, кв.131	Стадия:	Рабочий проект	Лист № 54
Заказчик:	Гундарова Наталия			
Проектировщик:	DESIGN COMPLETE design studio	Число:	04.07.22	Масштаб: 1:25
Адрес:	Москва тел. +7 967 166 66 87			

Вид А

Карниз (122*88мм) полиуретан
арт. С341 /покраска -тип 1

Покраска стен
-тип 3

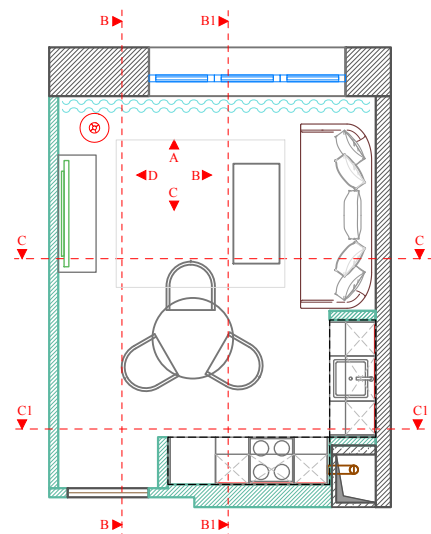


Zehnder 3037/ 30 секций

Плинтус h=119мм /покраска тип-3

Розетка 220В

план помещения



Согласовано:		9 этаж		Руководитель проекта: Терехина Юлия
Объект:	ЖК "Grand Delux на Плющихе" / квартира	Кухня Развертка. Вид А		
Адрес:	Москва, ул. Погодинская, д.2, кв.131	Стадия:	Рабочий проект	Дизайнер: Терехина Юлия
Заказчик:	Гундарова Наталия		Лист №	
Проектировщик:	DESIGN COMPLETE design studio	Число:	04.07.22	Масштаб: 1:25
Адрес:	Москва тел. +7 967 166 66 87			

Разрез В-В

Картина John-Richard арт. JRO-3040

Карниз (122*88мм) полиуретан
арт. С341 /покраска -тип 1

Люстра John Richard арт. AJC-8981

Эл.вывод для подсветки верхних шкафов кухни

Подсветка рабочей поверхности LED

Карман для штор
глубина 150мм
Предусмотреть усиление
2 листа ГКЛ

Покраска стен
-тип 3

Откосы
покраска стен
тип-2

Молдинг (70*40мм)
гипс/ инд. изготовление
покраска-тип 3

Подоконник
искусственный
камень

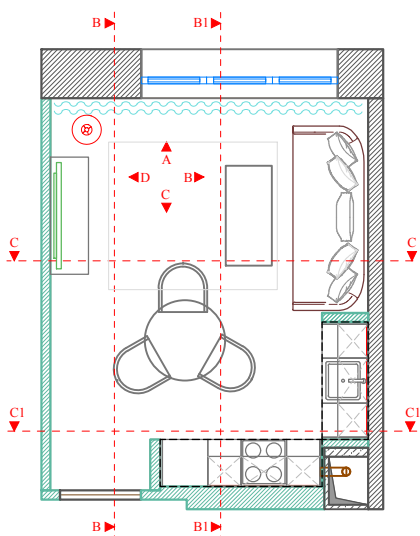
Zehnder 3037
30 секций

Предусмотреть
эл.вывод
для подсветки
рабочей
поверхности

Регулятор
радиатора

Вкл/выкл СПОТЫ
в кухне
проходной

план помещения



Плинтус h=119мм /
покраска тип-3

Диван Baker арт. BA6112S

Посудомоечная машина


Розетка 220в
IP 44

Розетка 220в
Розетка 220в

Вкл/выкл рабочую поверхность кухни

Вкл/выкл трековые светильники в кухне
проходной

Вкл/выкл люстру в кухне
проходной



Согласовано:		9 этаж		Руководитель проекта: Терехина Юлия
Объект:	ЖК "Grand Delux на Плющихе" / квартира	Кухня		
Адрес:	Москва, ул. Погодинская, д.2, кв.131	Развертка. Разрез В-В		Дизайнер: Терехина Юлия
Заказчик:	Гундарова Наталия	Стадия:	Рабочий проект	
Проектировщик:	DESIGN COMPLETE design studio	Число:	04.07.22	Лист № 56
Адрес:	Москва тел. +7 967 166 66 87			

Разрез В1-В1

Картина John-Richard арт. JRO-3040

Карниз (122*88мм) полиуретан
арт. С341 /покраска -тип 1

Люстра John Richard арт. AJC-8981

Подсветка рабочей поверхности LED

Карман для штор
глубина 150мм
Предусмотреть усиление
2 листа ГКЛ

Покраска стен
-тип 3

Откосы
покраска стен
тип-2

Молдинг (70*40мм)
гипс/ инд. изготовление
покраска-тип 3

Подоконник
искусственный
камень

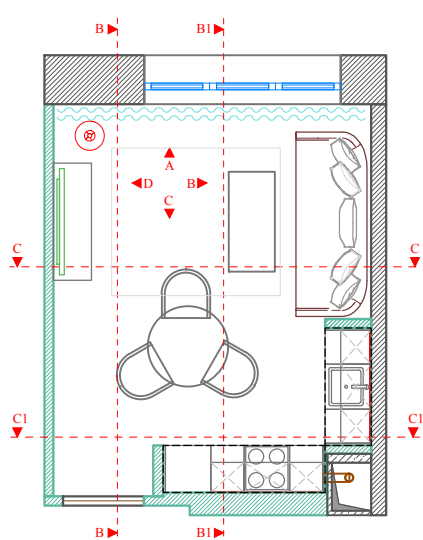
Zehnder 3037
30 секций

Эл.вывод для
подсветки верхних
шкафов кухни

Предусмотреть
эл.вывод
для подсветки
рабочей поверхности

Фартук /столешница
кварцевый агломерат

план помещения




Плинтус h=119мм /
покраска тип-3

Диван Baker
арт. BA6112S

Посудомоечная
машина

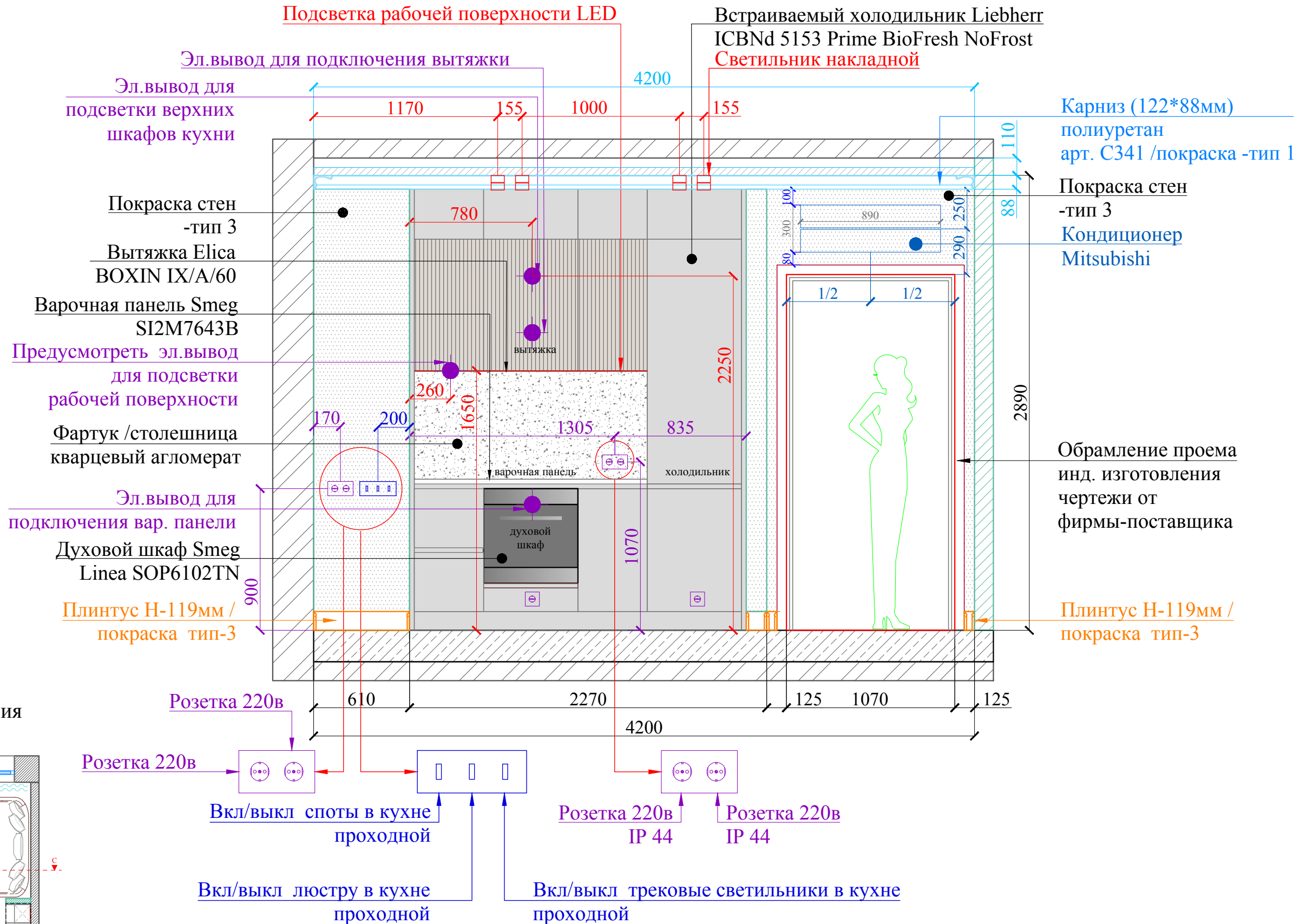
Розетка 220в
IP 44

Вкл/выкл рабочую поверхность кухни


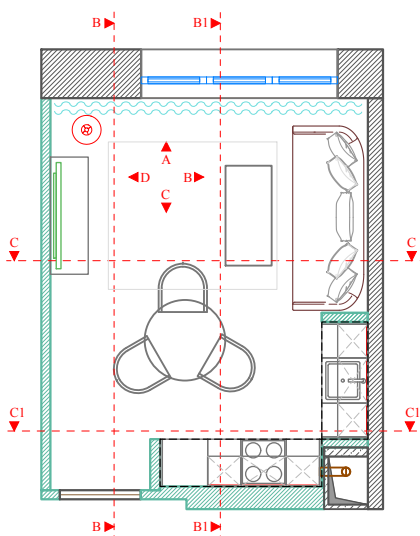


Согласовано:		9 этаж		Руководитель проекта: Терехина Юлия
Объект:	ЖК "Grand Delux на Плющихе" / квартира	Кухня		
Адрес:	Москва, ул. Погодинская, д.2, кв.131	Развертка. Разрез В1-В1		Дизайнер: Терехина Юлия
Заказчик:	Гундарова Наталия	Стадия:	Рабочий проект	
Проектировщик:	DESIGN COMPLETE design studio	Число:	04.07.22	Масштаб: 1:25
Адрес:	Москва тел. +7 967 166 66 87	Лист №:	57	

Разрез С-С

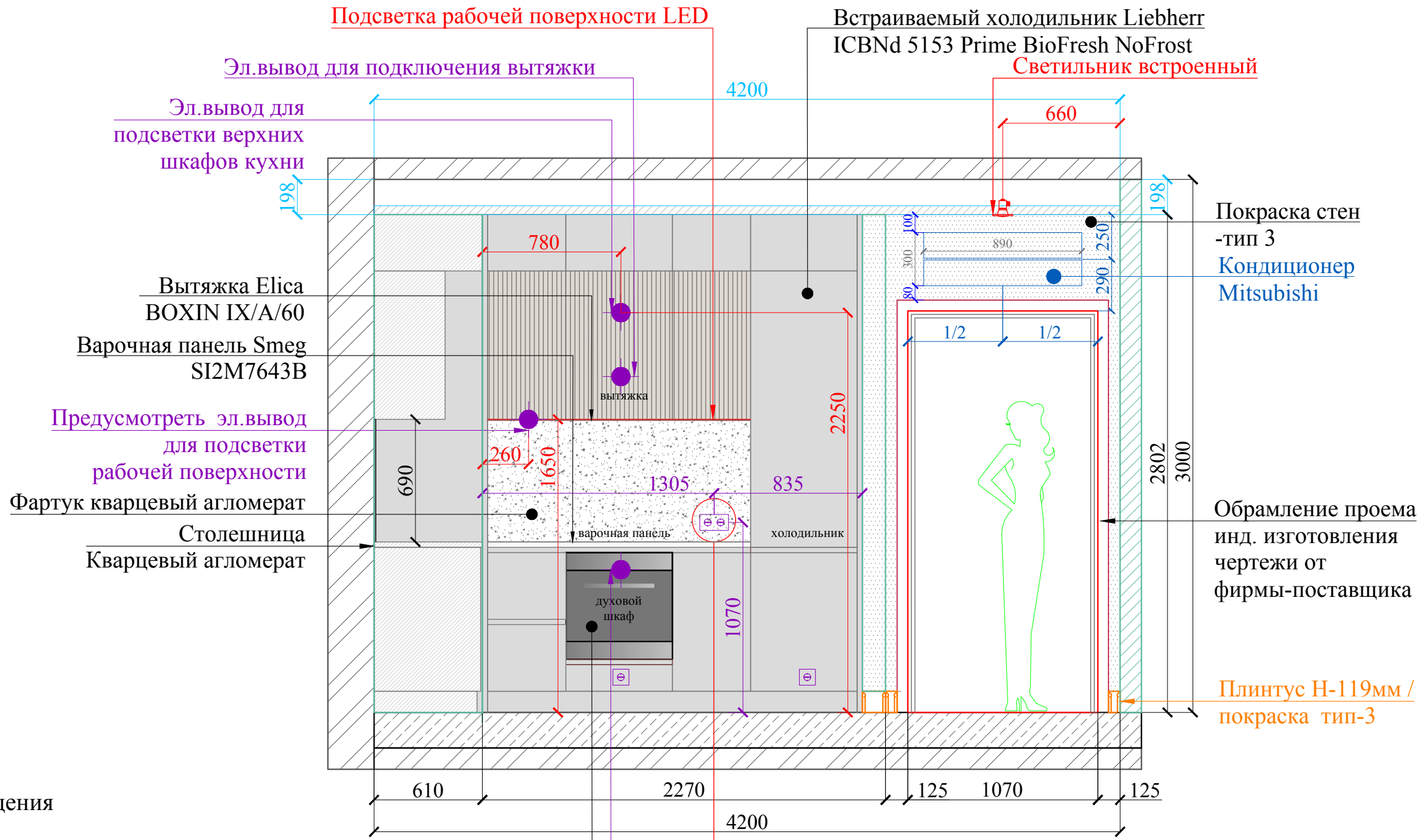


план помещения

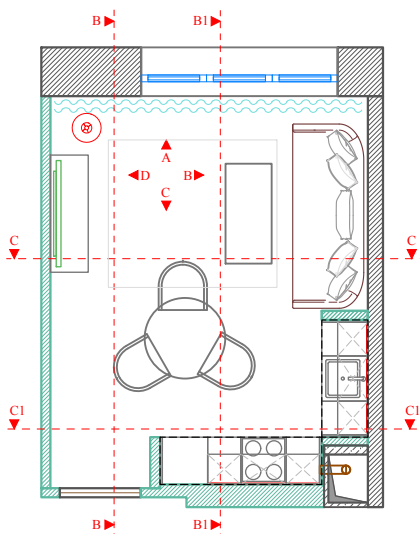


Согласовано:		9 этаж		Руководитель проекта: Терехина Юлия
Объект:	ЖК "Grand Delux на Плющихе" / квартира	Кухня		
Адрес:	Москва, ул. Погодинская, д.2, кв.131	Развертка. Разрез С-С		Дизайнер: Терехина Юлия
Заказчик:	Гундарова Наталия	Стадия:	Рабочий проект	
Проектировщик:	DESIGN COMPLETE design studio	Число:	04.07.22	Лист № 58
Адрес:	Москва тел. +7 967 166 66 87			

Разрез С1-С1



план помещения



Духовой шкаф Smeg Linea SOP6102TN

Эл. вывод для подключения вар. панели


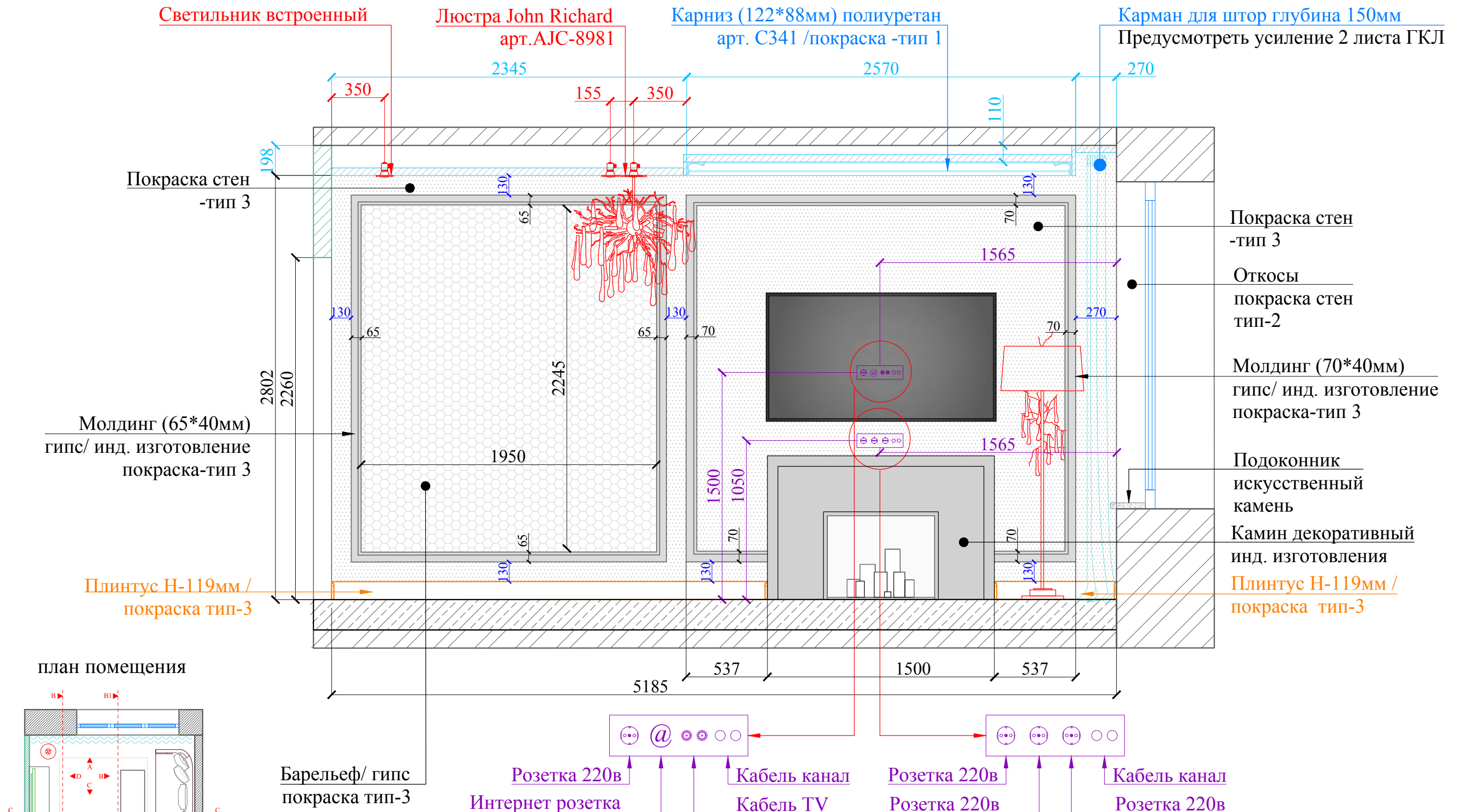
Розетка 220в IP 44

Розетка 220в IP 44

DESIGN COMPLETE
DESIGN STUDIO

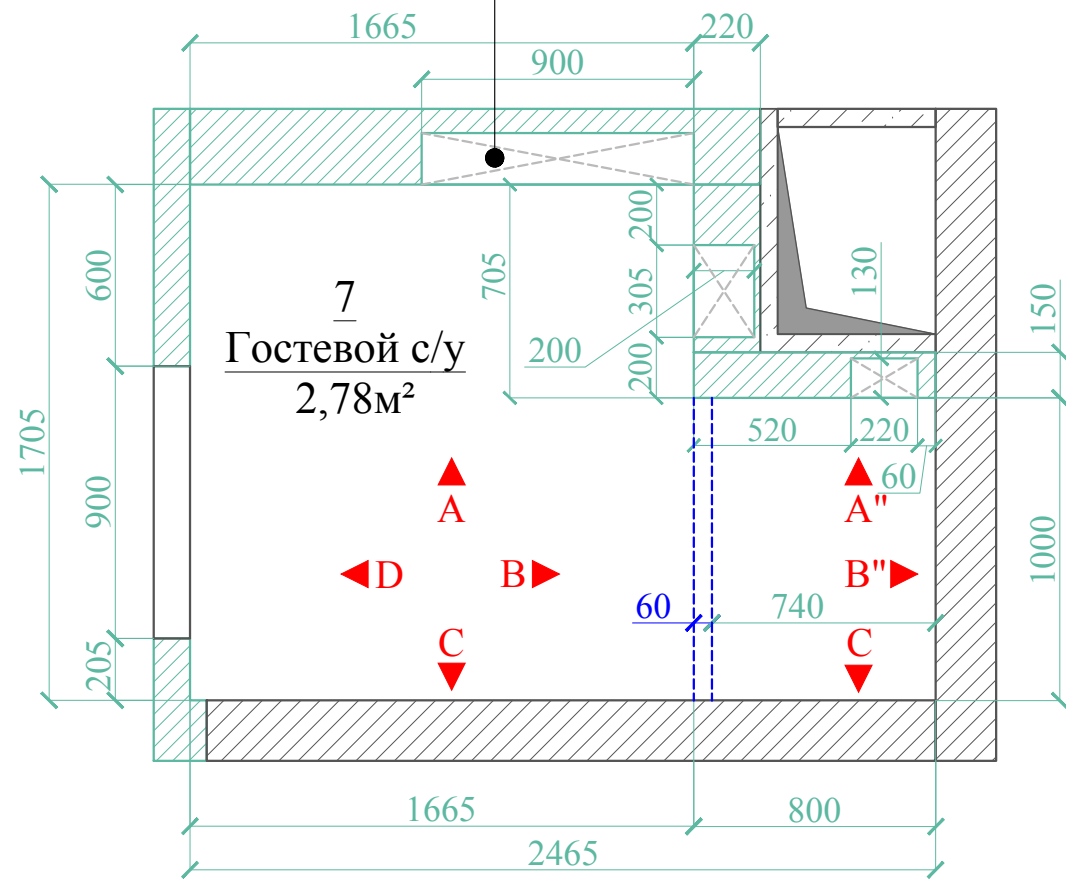
Согласовано:		9 этаж		Руководитель проекта: Терехина Юлия
Объект:	ЖК "Grand Delux на Плющихе" / квартира	Кухня		
Адрес:	Москва, ул. Погодинская, д.2, кв.131	Развертка. Разрез С1-С1		Дизайнер: Терехина Юлия
Заказчик:	Гундарова Наталия	Стадия:	Рабочий проект	
Проектировщик:	DESIGN COMPLETE design studio	Число:	04.07.22	Лист №
Адрес:	Москва тел. +7 967 166 66 87			59
				Масштаб: 1:25

Вид D

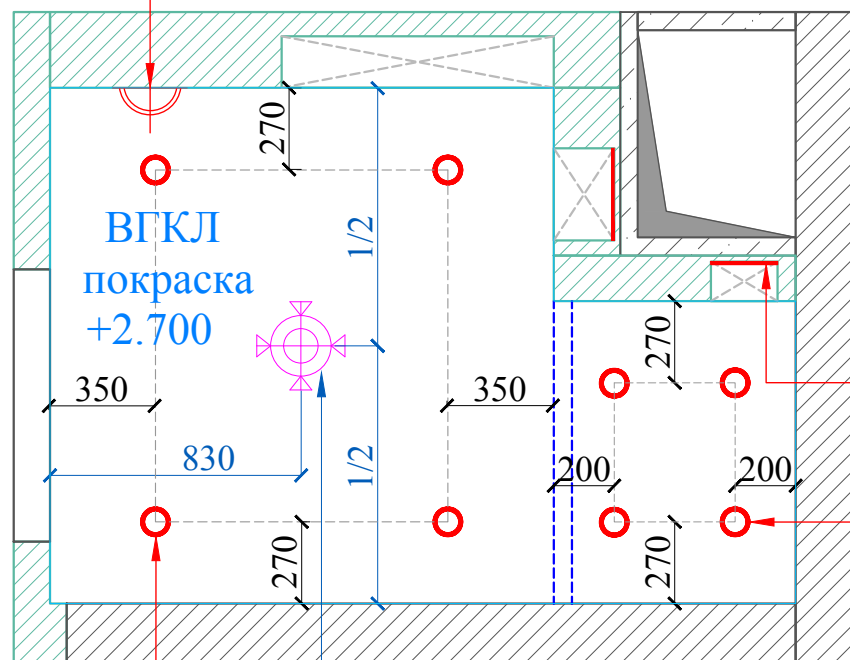


Согласовано:		9 этаж		Руководитель проекта: Терехина Юлия
Объект:	ЖК "Grand Delux на Плющихе" / квартира	Кухня Развертка. Вид D		
Адрес:	Москва, ул. Погодинская, д.2, кв.131	Стадия:	Рабочий проект	Лист № 60
Заказчик:	Гундарова Наталия	Число:	04.07.22	
Проектировщик:	DESIGN COMPLETE design studio			
Адрес:	Москва тел. +7 967 166 66 87			

Коллекторная разводка труб



Подсветка зеркала LED



Подсветка LED
в нише IP65

Светильник встроенный
SWG/ арт. 005759
DL-TRE-1201-WH-WW

Светильник встроенный
SWG/ арт. 005759
DL-TRE-1201-WH-WW

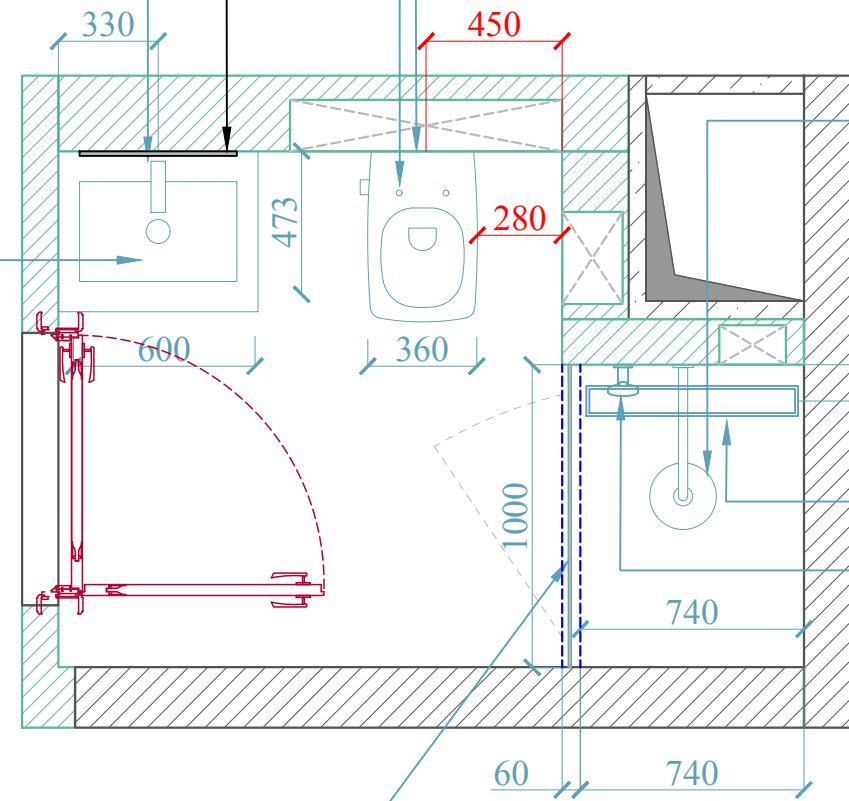
Диффузор/ вентиляция

Зеркало с подсветкой инд. изготовления

Смеситель для раковины
Dornbracht CYO

Унитаз подвесной с функцией биде Vitra
Клавиша смыва Тесе

Тумба с
раковиной




Верхний душ
диаметр 220мм
Dornbracht

Трап 700мм Тесе

Ручная лейка
Dornbracht

Душевое ограждение Vismaravetro



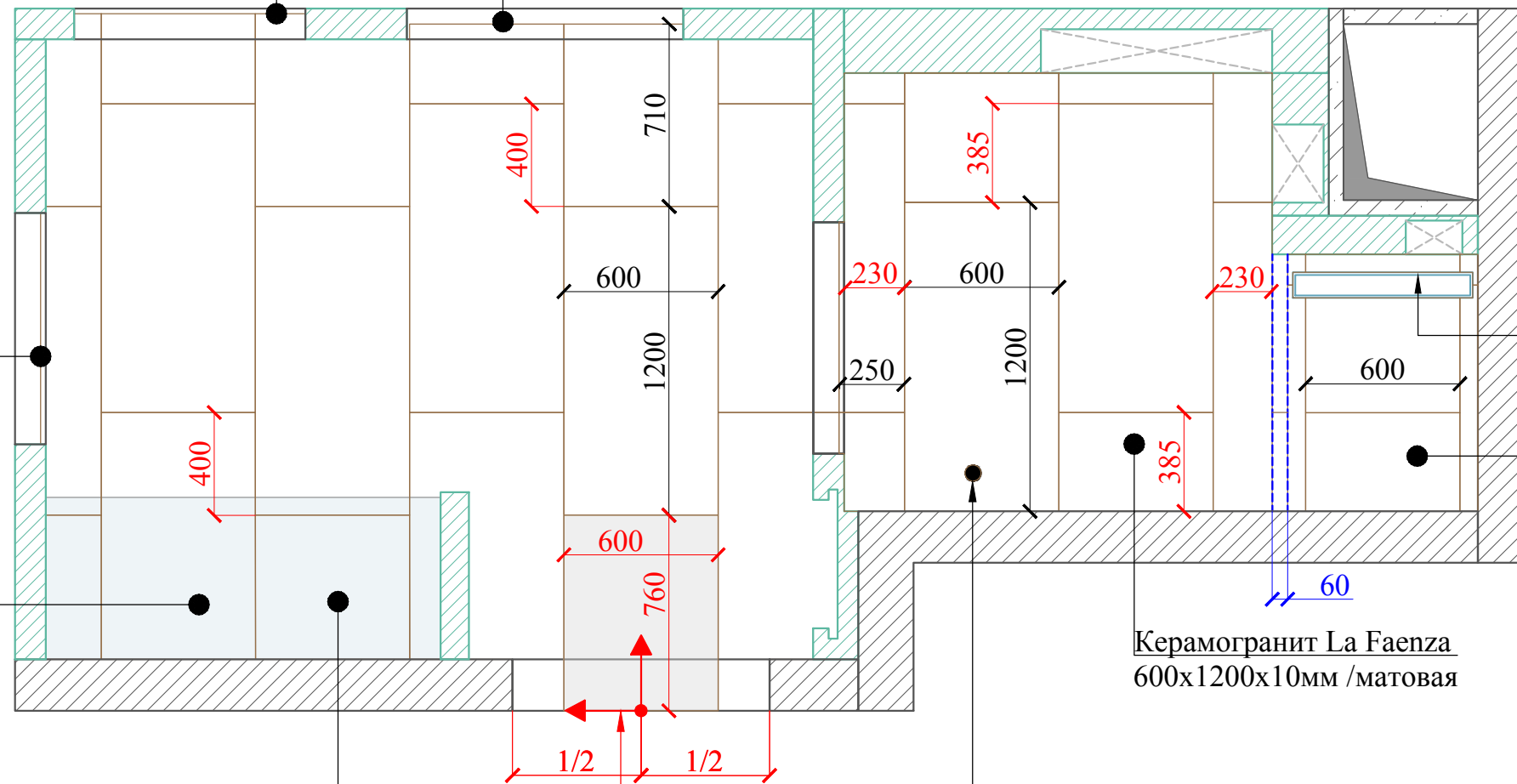
Согласовано:		9 этаж		Руководитель проекта: Терехина Юлия
Объект:	ЖК "Grand Delux на Плющихе" / квартира	Гостевой санузел		
Адрес:	Москва, ул. Погодинская, д.2, кв.131	План возводимых перегородок/ План потолка План с расстановкой сантехприборов		Дизайнер: Терехина Юлия
Заказчик:	Гундарова Наталия	Стадия:	Рабочий проект	
Проектировщик:	DESIGN COMPLETE design studio	Число:	04.07.22	Масштаб: 1:30
Адрес:	Москва тел. +7 967 166 66 87			

Стыковка материалов через пробковый компенсатор по центру дверного полотна

Стыковка материалов через пробковый компенсатор по центру проема

Стыковка материалов через пробковый компенсатор по центру дверного полотна

Встроенный шкаф



Трап 700мм Тесе

Керамогранит La Faenza 600x1200x10мм /матовая


Керамогранит La Faenza 600x1200x10мм /матовая

Керамогранит La Faenza 600x1200x10мм /матовая

Начало раскладки

Установку дверных ограничителей согласовать по месту с дизайнером


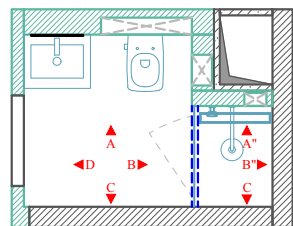
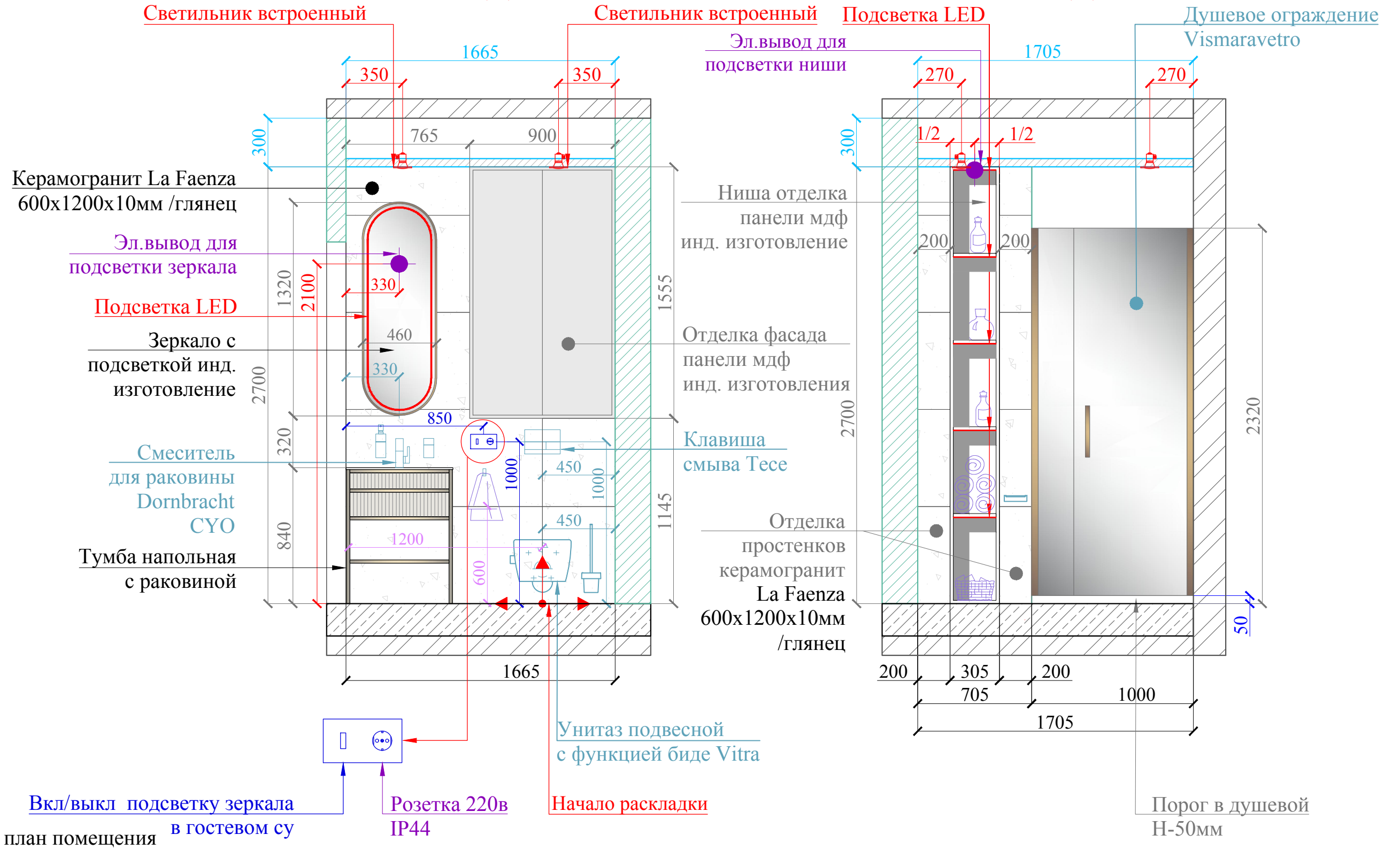
Стыковка керамогранита между входной группой и гостевым су под дверным полотном



Согласовано:		9 этаж		Руководитель проекта: Терехина Юлия
Объект:	ЖК "Grand Delux на Плющихе" / квартира	Гостевой санузел План полов		
Адрес:	Москва, ул. Погодинская, д.2, кв.131	Стадия:	Рабочий проект	Дизайнер: Терехина Юлия
Заказчик:	Гундарова Наталия	Число:	04.07.22	
Проектировщик:	DESIGN COMPLETE design studio	Лист №:	62	Масштаб: 1:30
Адрес:	Москва тел. +7 967 166 66 87			

Вид А

Вид В



Согласовано:		9 этаж		Руководитель проекта: Терехина Юлия
Объект:	ЖК "Grand Delux на Плющихе" / квартира	Гостевой санузел Развертка. Вид А /вид В		
Адрес:	Москва, ул. Погодинская, д.2, кв.131	Стадия:	Рабочий проект	Дизайнер: Терехина Юлия
Заказчик:	Гундарова Наталия	Число:	04.07.22	Масштаб: 1:25
Проектировщик:	DESIGN COMPLETE design studio	Лист №:	63	
Адрес:	Москва тел. +7 967 166 66 87			

Вид С

Вид D

Светильник встроенный

Светильник встроенный

Стыковка керамогранита по центру проема

Керамогранит La Faenza
600x1200x10мм /глянец

Керамогранит La Faenza
600x1200x10мм /глянец

Дверь
инд. изготовления
чертежи от
фирмы-поставщика


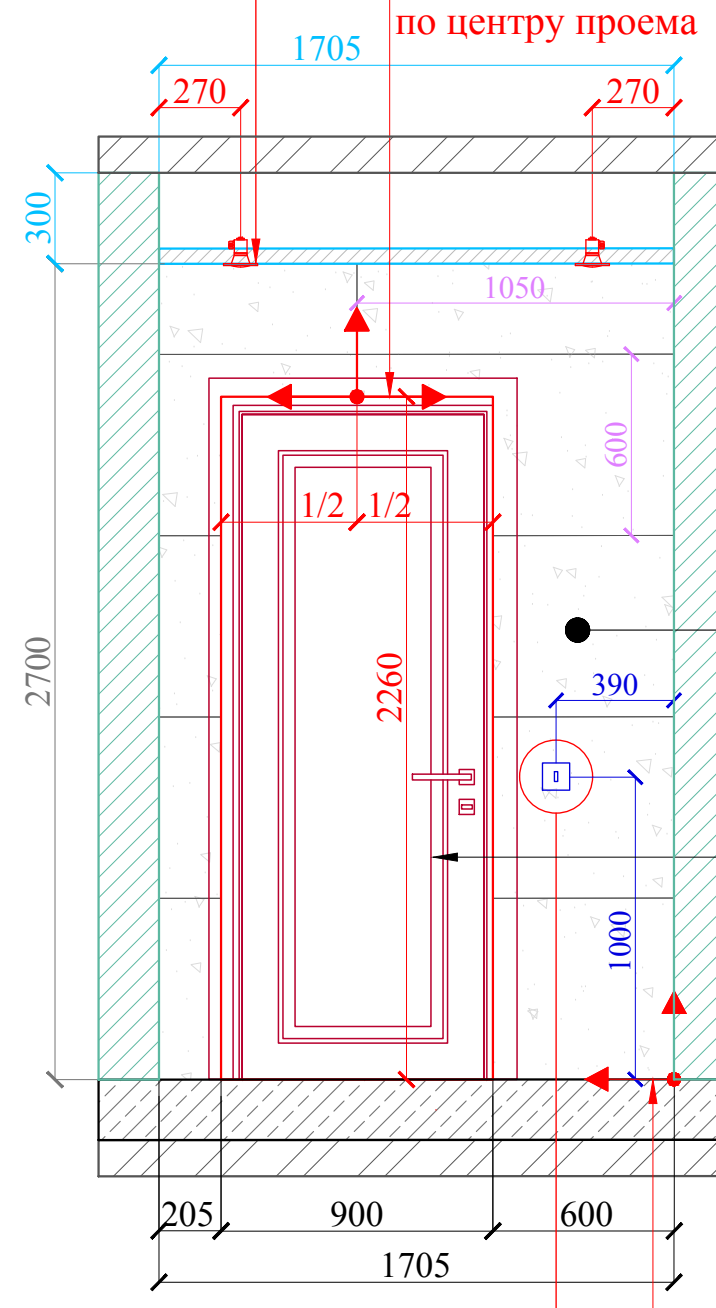
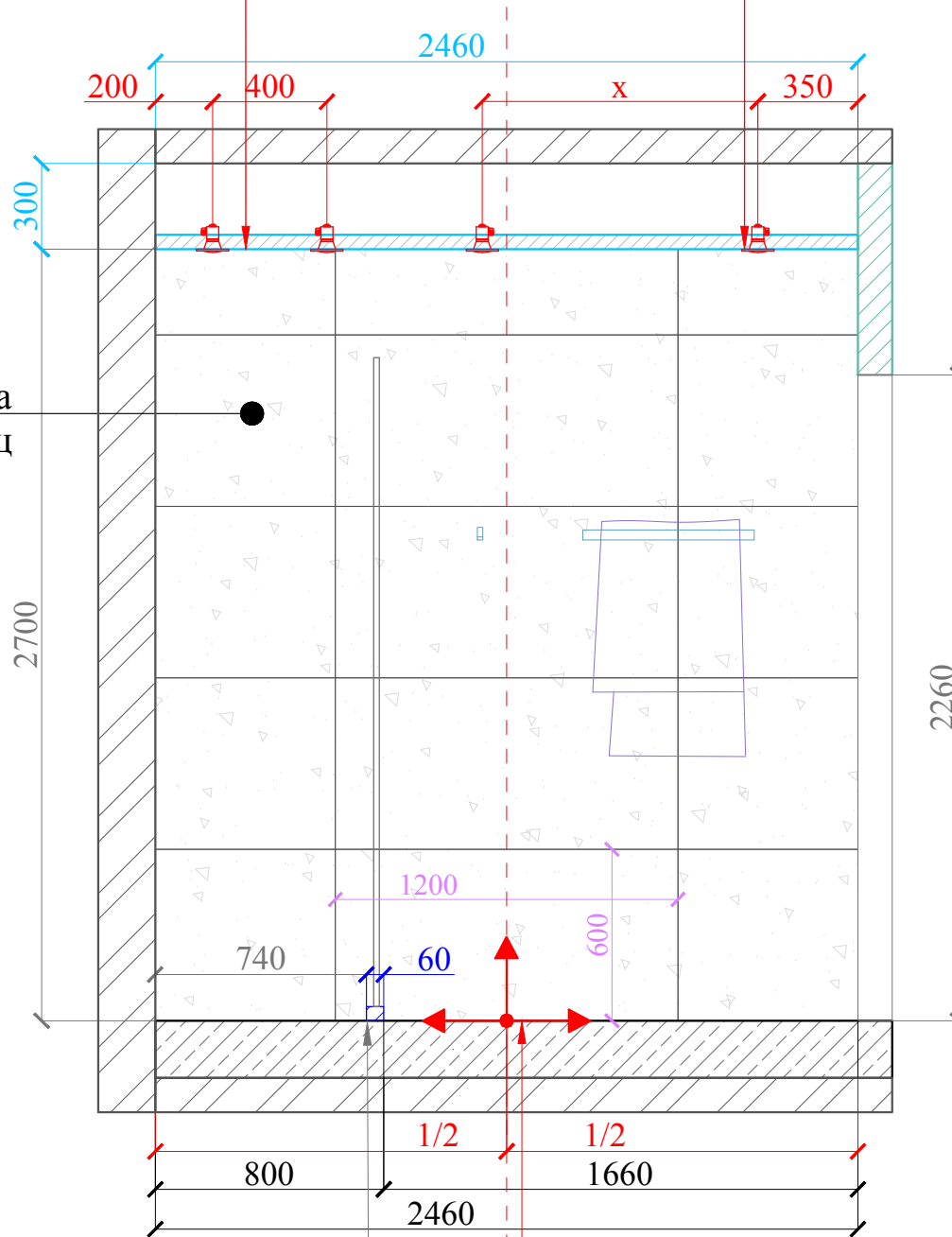
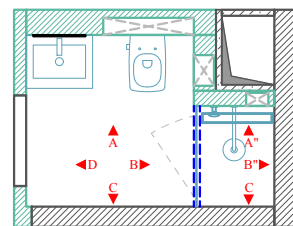
Порог в душевой Н-50мм

ось Начало раскладки

Начало раскладки

Вкл/выкл вентиляцию
в гостевом су

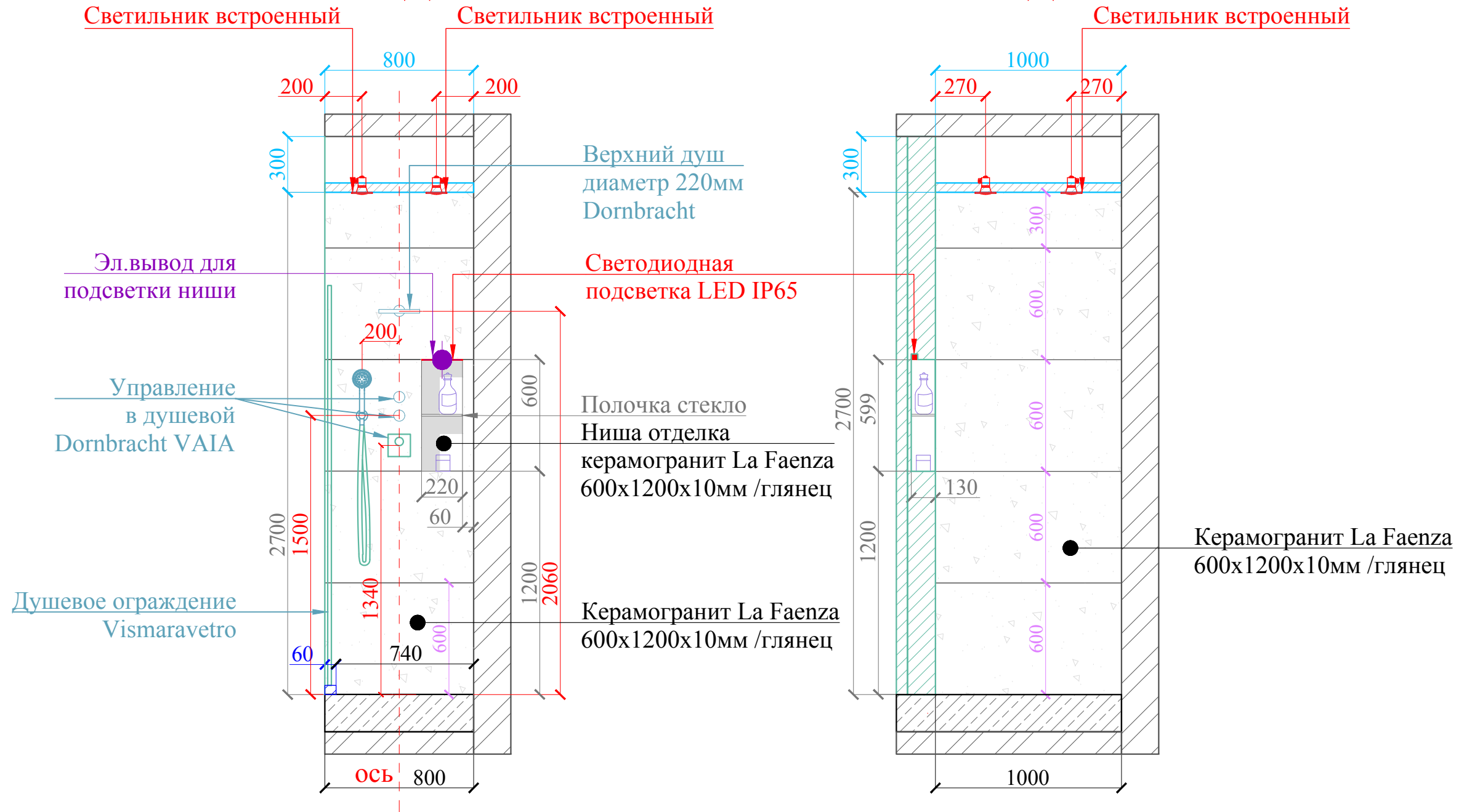
план помещения



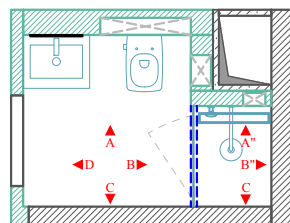
Согласовано:		9 этаж		Руководитель проекта: Терехина Юлия
Объект:	ЖК "Grand Delux на Плющихе" / квартира	Гостевой санузел Развертка. Вид С / вид D		
Адрес:	Москва, ул. Погодинская, д.2, кв.131	Стадия:	Рабочий проект	Дизайнер: Терехина Юлия
Заказчик:	Гундарова Наталия	Число:	04.07.22	
Проектировщик:	DESIGN COMPLETE design studio	Лист №:	64	Масштаб: 1:25
Адрес:	Москва тел. +7 967 166 66 87			

Вид А''

Вид В''


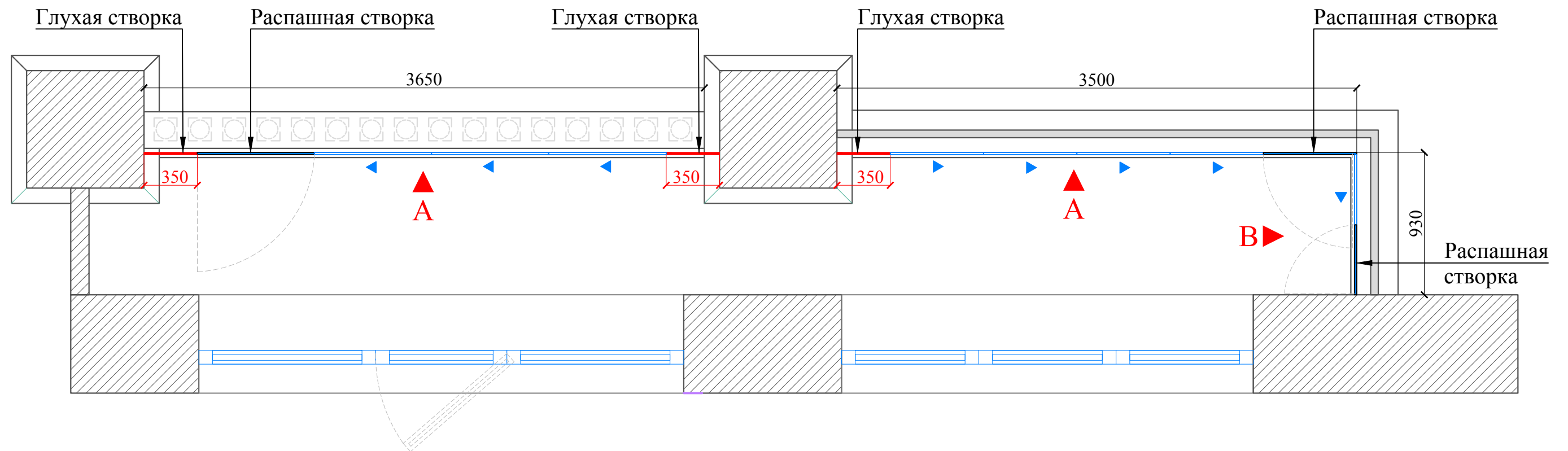


план помещения



Согласовано:		9 этаж		Руководитель проекта: Терехина Юлия
Объект:	ЖК "Grand Delux на Плющихе" / квартира	Гостевой санузел Развертка. Вид А''/вид В''		
Адрес:	Москва, ул. Погодинская, д.2, кв.131	Стадия:	Рабочий проект	Дизайнер: Терехина Юлия
Заказчик:	Гундарова Наталия	Число:	04.07.22	Масштаб: 1:25
Проектировщик:	DESIGN COMPLETE design studio	Лист №:	65	
Адрес:	Москва тел. +7 967 166 66 87			

Схема открывания балконного остекления Лумон -5L

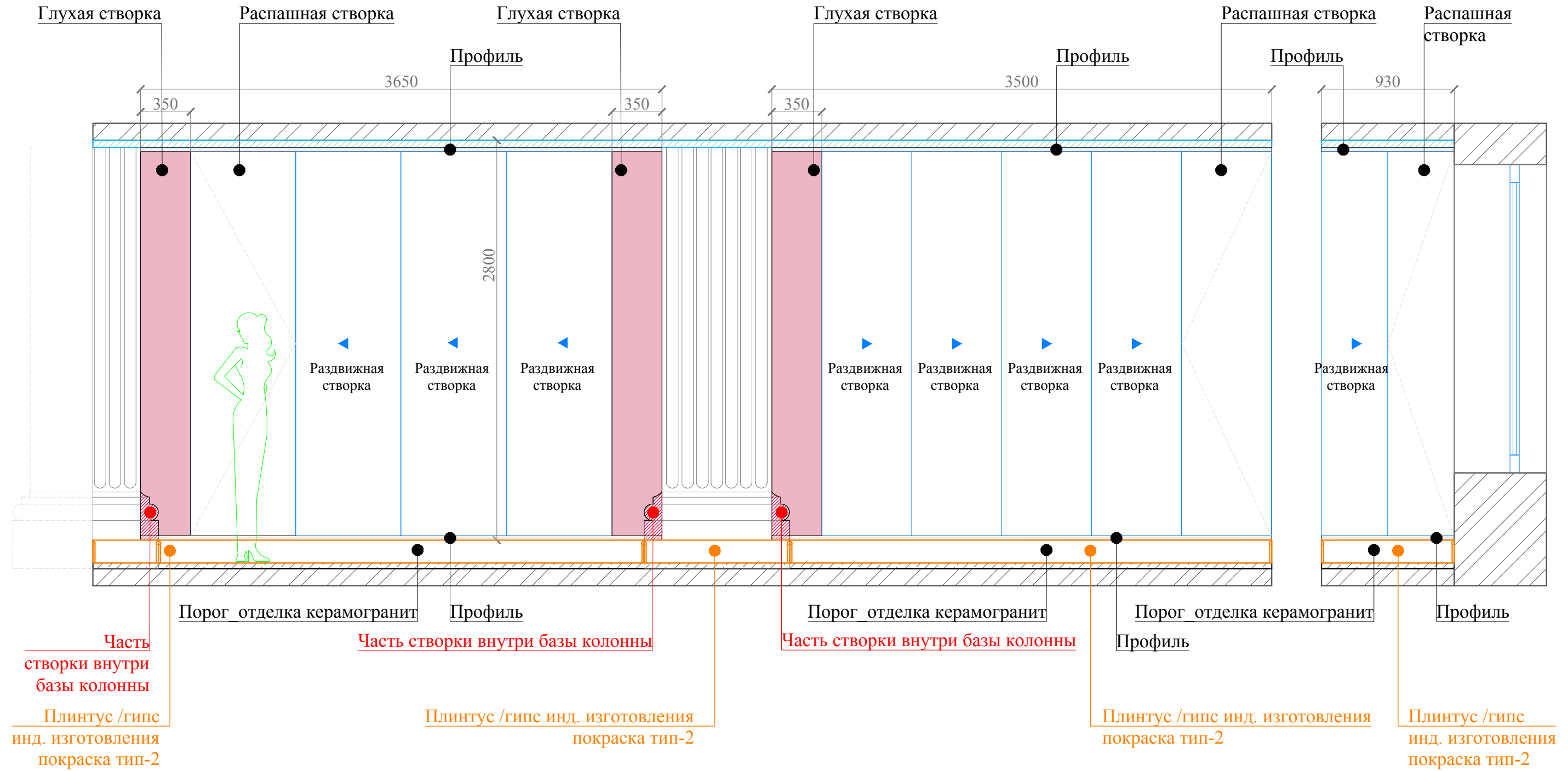


Согласовано:		9 этаж		Руководитель проекта: Терехина Юлия
Объект:	ЖК "Grand Delux на Плющихе" / квартира	Балкон		
Адрес:	Москва, ул. Погодинская, д.2, кв.131	Схема открывания балконного остекления		Дизайнер: Терехина Юлия
Заказчик:	Гундарова Наталия	Стадия:	Рабочий проект	
Проектировщик:	DESIGN COMPLETE design studio	Число:	04.07.22	Лист № 66
Адрес:	Москва тел. +7 967 166 66 87			

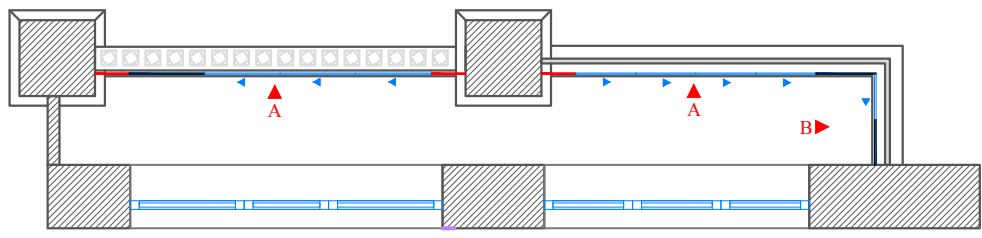
Масштаб: 1:25

Вид А

Вид В



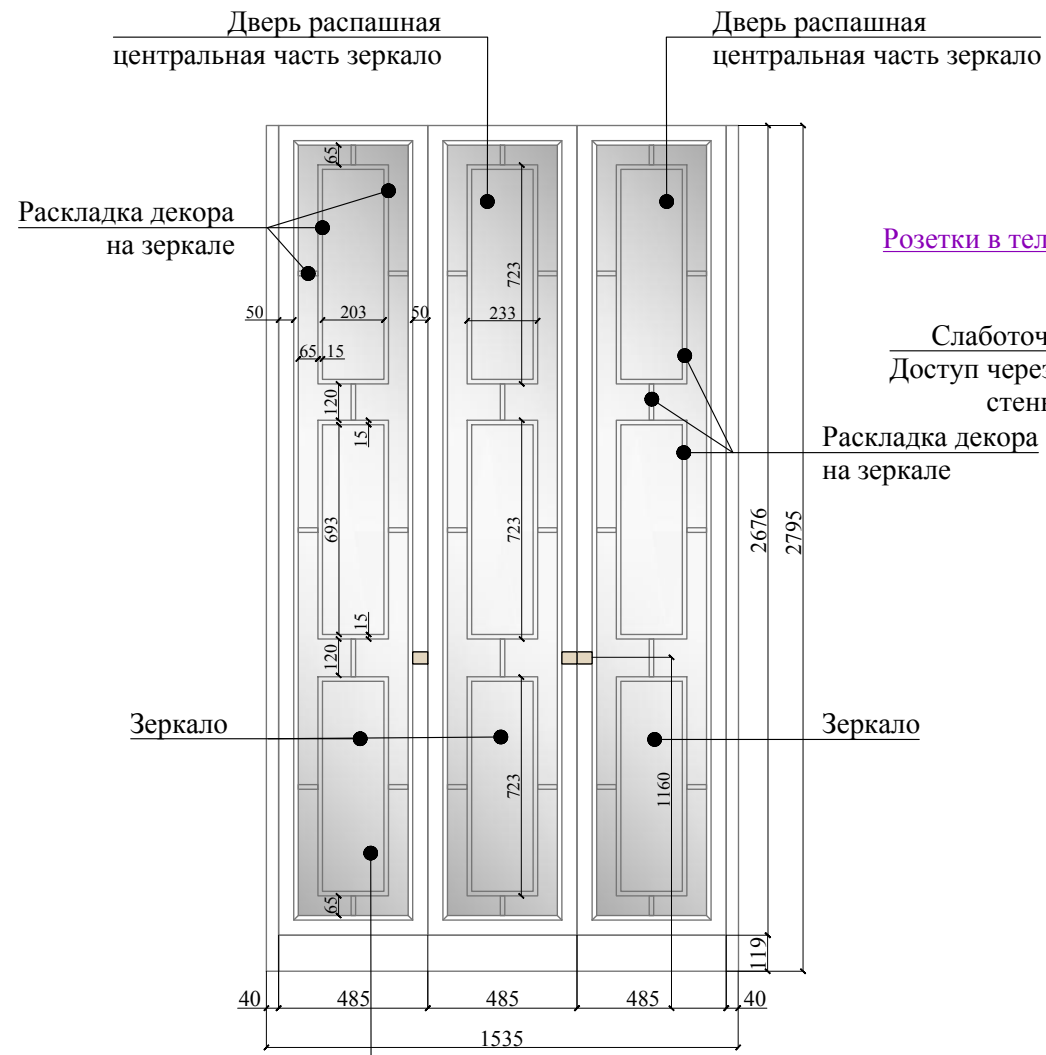
план помещения



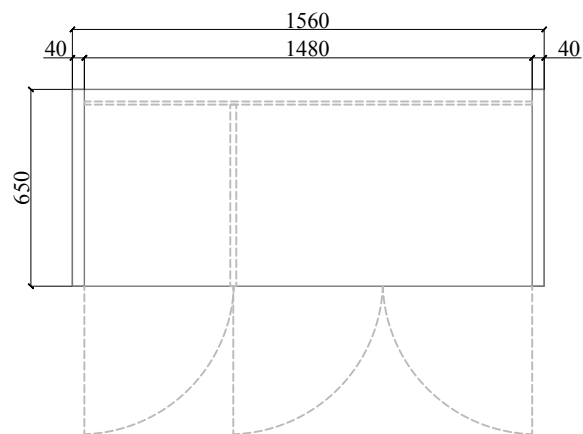
Согласовано:		9 этаж		Руководитель проекта: Терехина Юлия	
Объект:	ЖК "Grand Delux на Плющихе" / квартира	Балкон		Дизайнер: Терехина Юлия	
Адрес:	Москва, ул. Погодинская, д.2, кв.131	Развертка. Вид А/ В		Лист №	
Заказчик:	Гундарова Наталия	Стадия:	Рабочий проект	68	
Проектировщик:	DESIGN COMPLETE design studio	Число:	04.07.22	Масштаб: 1:25	
Адрес:	Москва тел. +7 967 166 66 87				

Мебель индивидуального изготовления

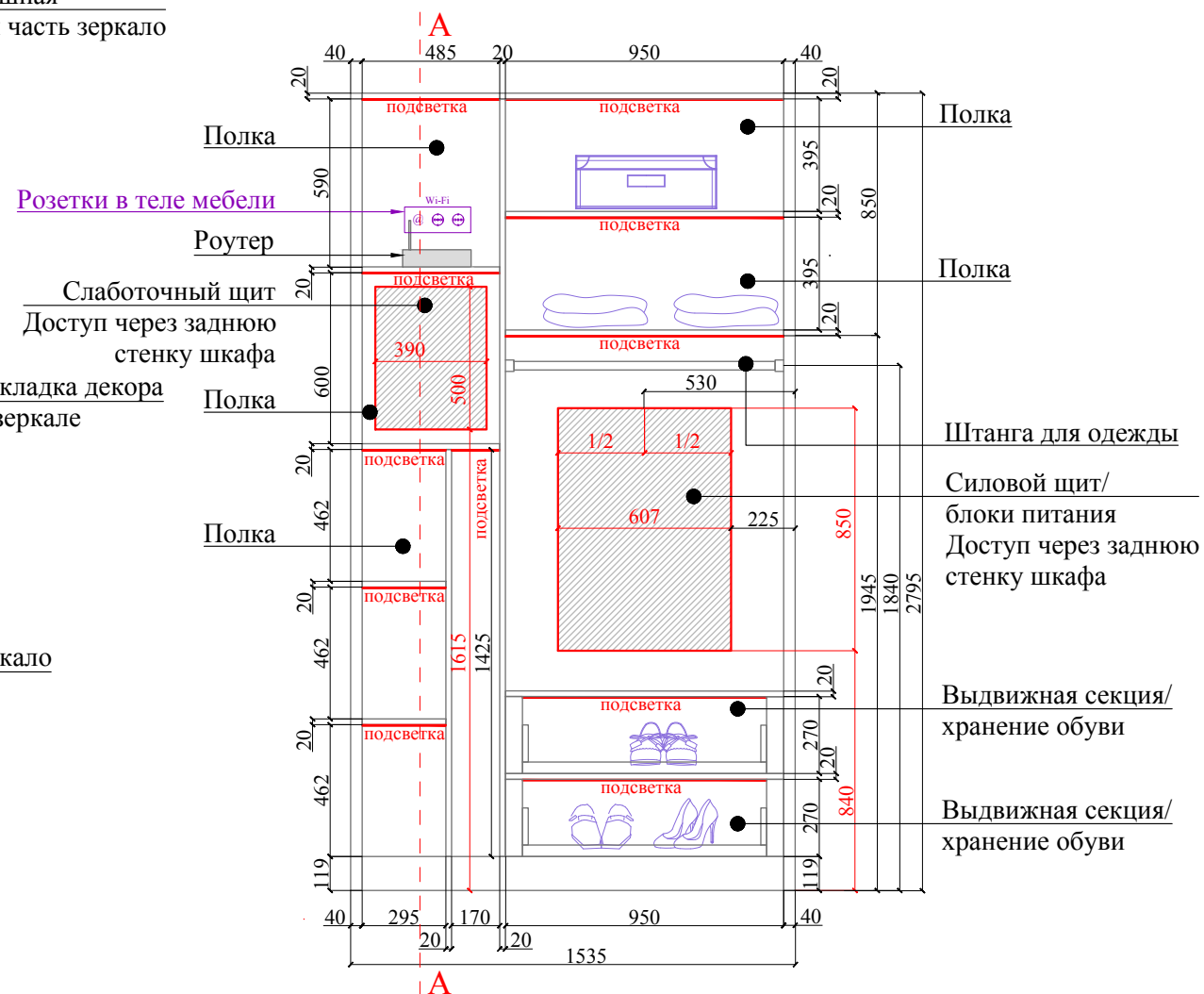
Шкаф встроенный_фасад



Вид сверху

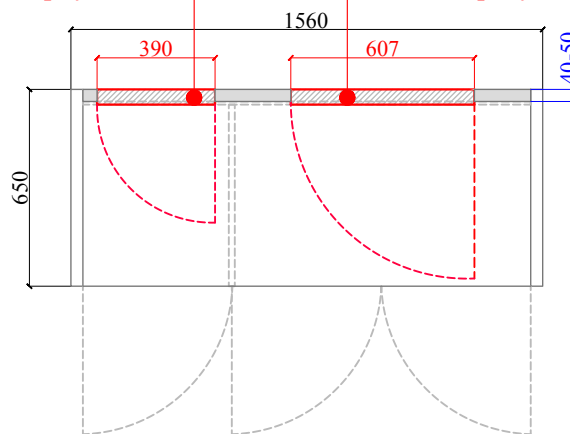


Шкаф встроенный_внутреннее наполнение

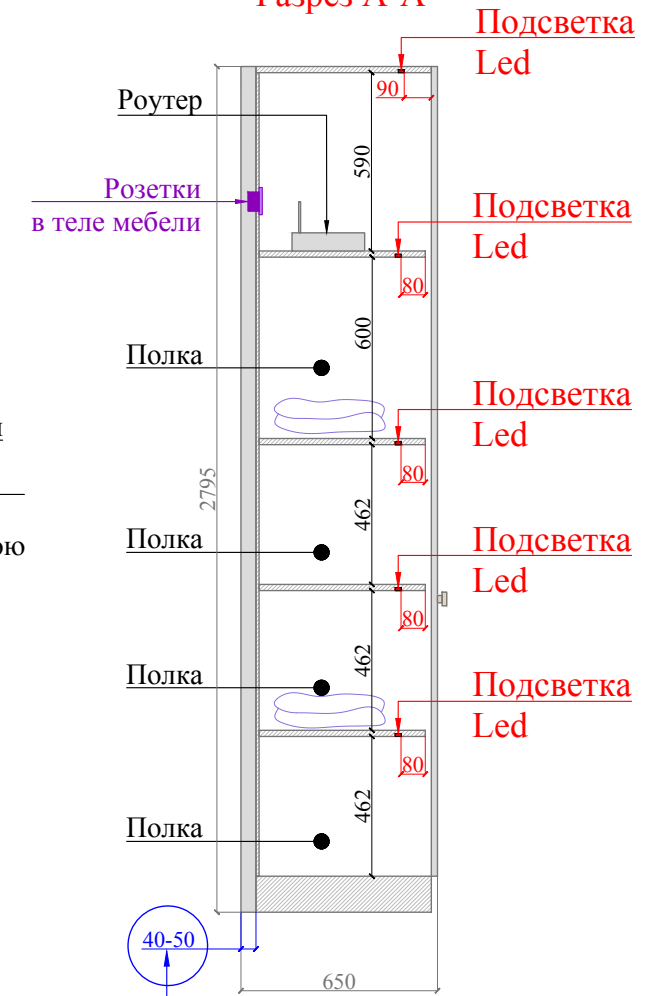


Слаботочный щит
Доступ через заднюю стенку шкафа
Предусмотреть дверцу


Силовой щит/блоки питания
Доступ через заднюю стенку шкафа.
Предусмотреть дверцы



Разрез А-А



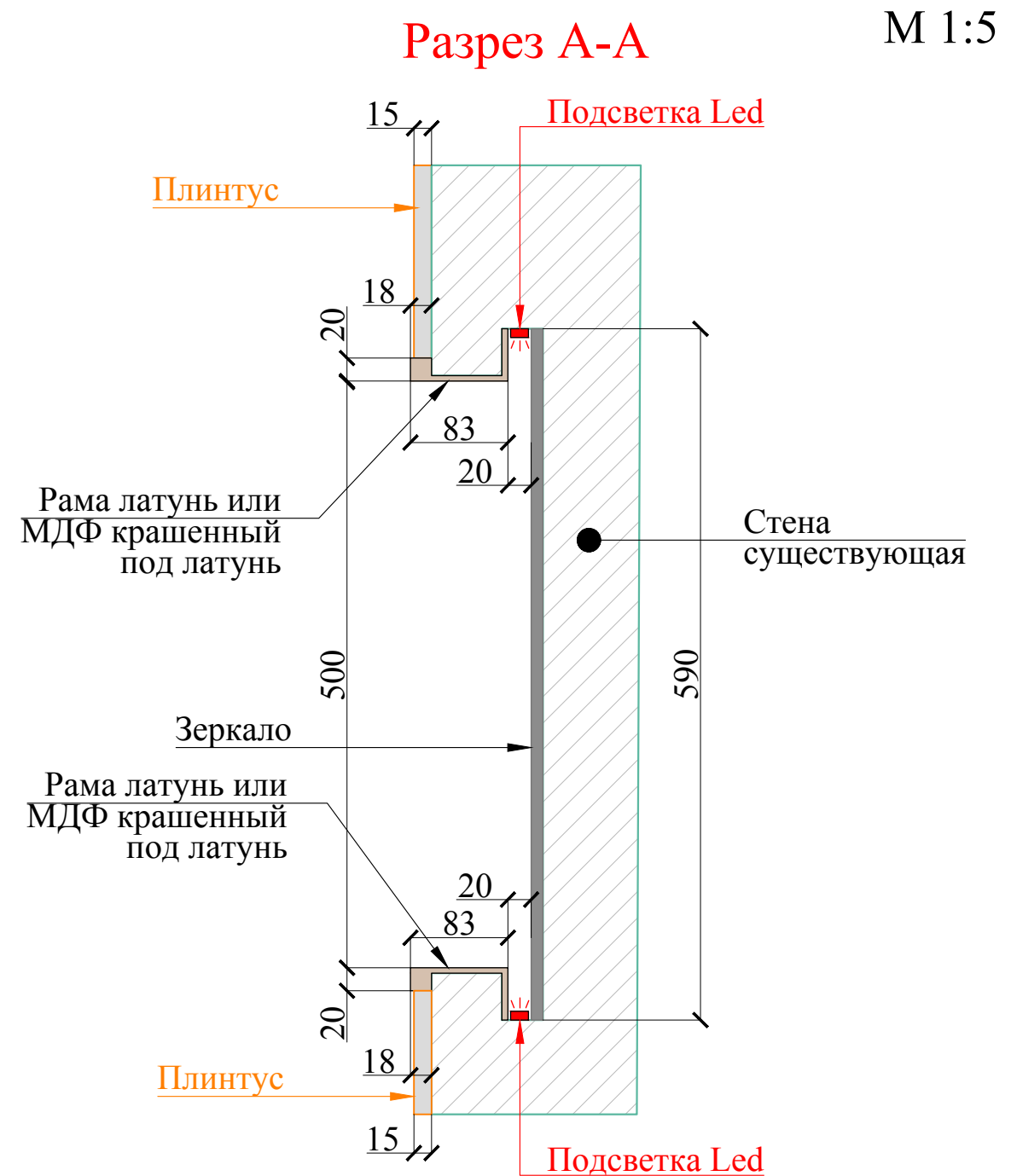
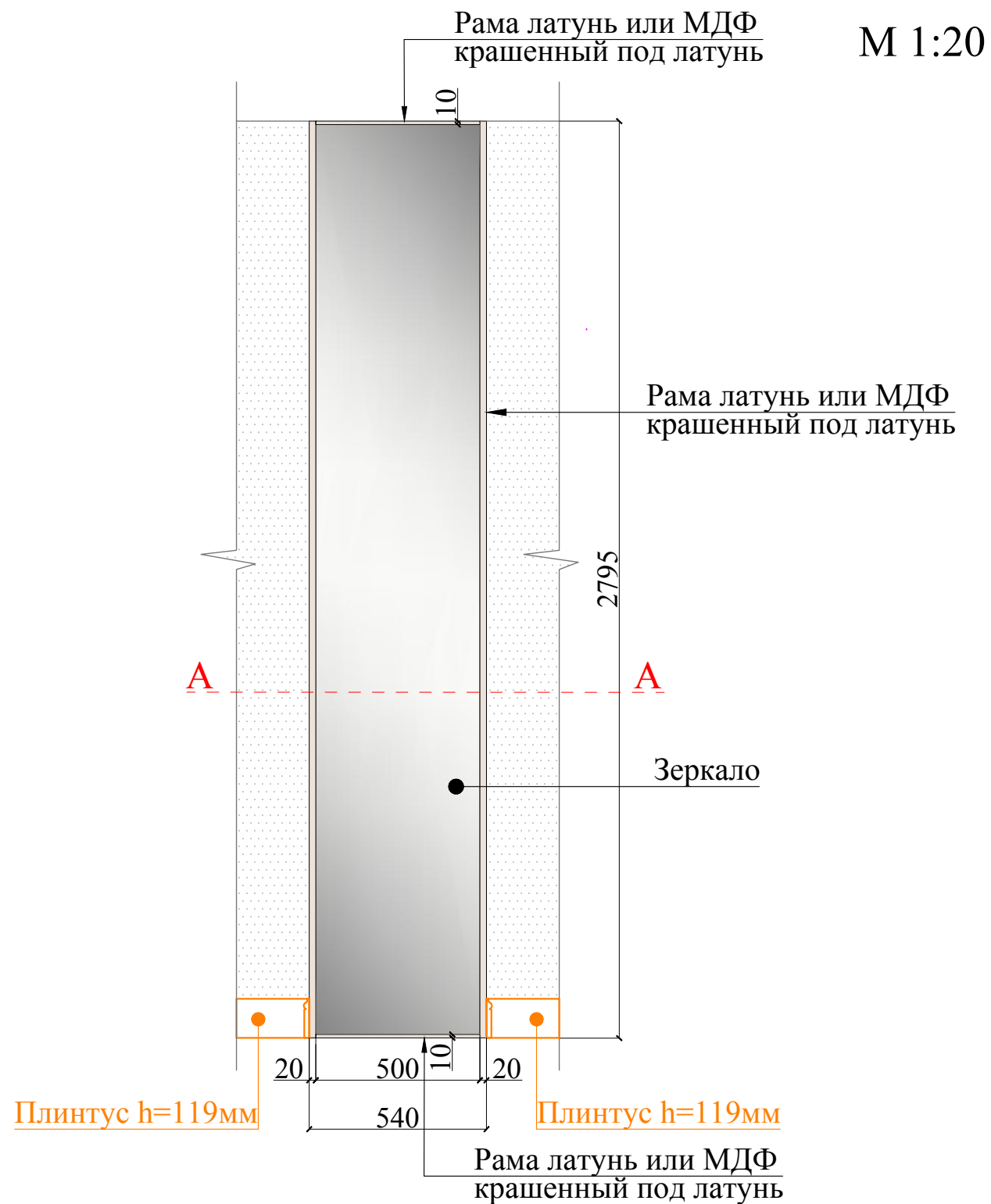
Отступ задней стенки шкафа от стены
Точный размер согласовать с дизайнером
после замера на объекте



Согласовано:		9 этаж		Руководитель проекта: Терехина Юлия
Объект:	ЖК "Grand Delux на Плющихе" / квартира	Входная группа Мебель инд.изготовления Встроенный шкаф		
Адрес:	Москва, ул. Погодинская, д.2, кв.131	Стадия:	Рабочий проект	Дизайнер: Терехина Юлия
Заказчик:	Гундарова Наталия	Число:	04.07.22	
Проектировщик:	DESIGN COMPLECT design studio	Лист №	69	Масштаб: 1:25
Адрес:	Москва тел. +7 967 166 66 87			

Мебель индивидуального изготовления

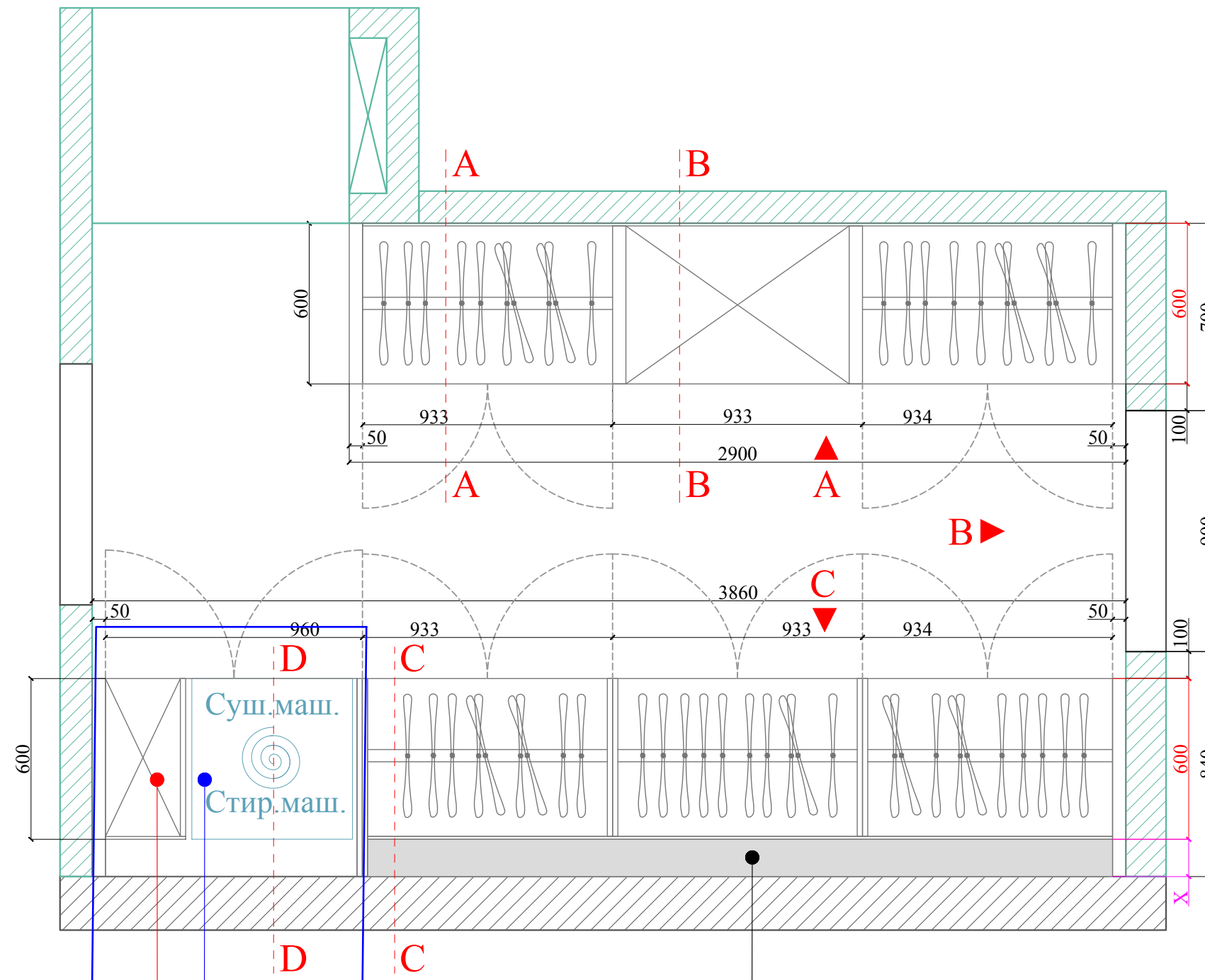
Зеркало с подсветкой инд. изготовления



**DESIGN
COMPLECT
DESIGN STUDIO**

Согласовано:		9 этаж		Руководитель проекта: Терехина Юлия
Объект:	ЖК "Grand Delux на Плющихе" / квартира	Входная группа Зеркало инд. изготовления		Дизайнер: Терехина Юлия
Адрес:	Москва, ул. Погодинская, д.2, кв.131	Стадия:	Рабочий проект	Лист № 70
Заказчик:	Гундарова Наталия	Число:	04.07.22	
Проектировщик:	DESIGN COMPLECT design studio	Масштаб: 1:20		
Адрес:	Москва тел. +7 967 166 66 87			

Мебель индивидуального изготовления



Дополнительно согласовать секцию с дизайнером!

В данной секции подсветка на фотоэлементе

Подшить на необходимую глубину Основные шкафы глубиной 600мм

Подсветка гардеробной включается с помощью выключателей Fontint установленных на стенах, за исключением секции с глухими фасадами

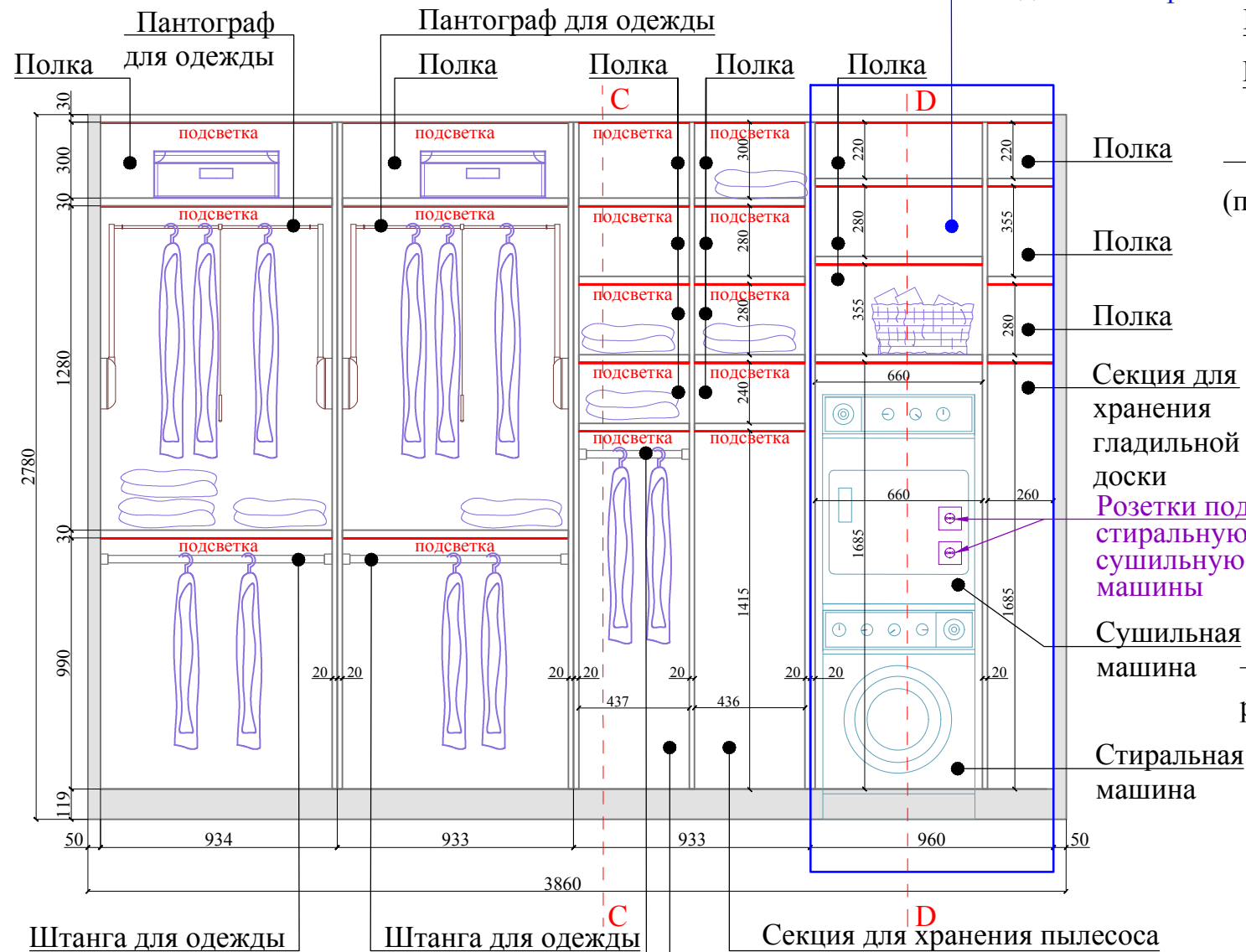
	Согласовано:		9 этаж		Руководитель проекта: Терехина Юлия
	Объект:	ЖК "Grand Delux на Площихе" / квартира	Мастер гардеробная План мебели инд.изготовления		
	Адрес:	Москва, ул. Погодинская, д.2, кв.131	Стадия:	Рабочий проект	Лист № 71
	Заказчик:	Гундарова Наталия	Число:	04.07.22	
	Проектировщик:	DESIGN COMPLETE design studio			
	Адрес:	Москва тел. +7 967 166 66 87			

Мебель индивидуального изготовления

Шкаф встроенный_внутреннее наполнение

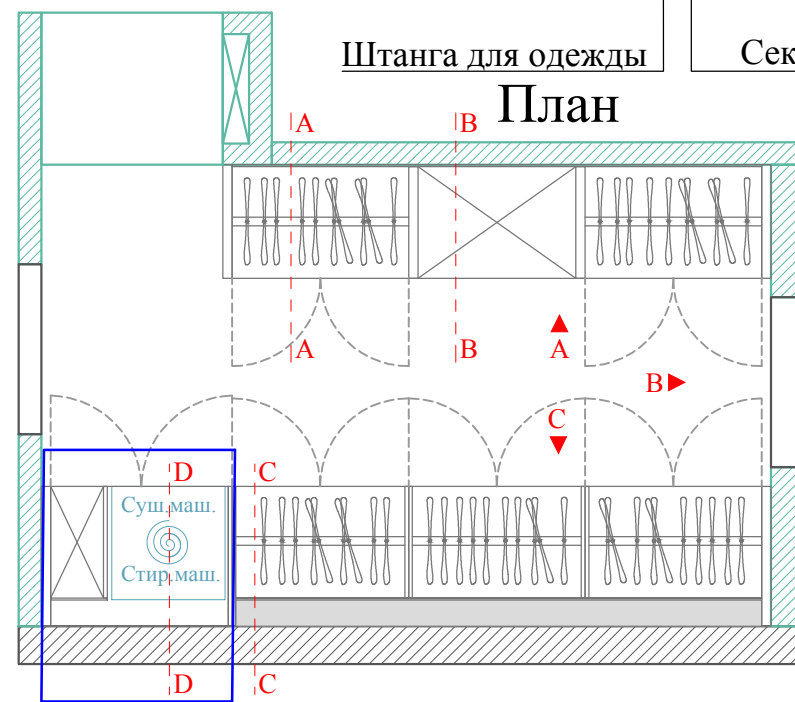
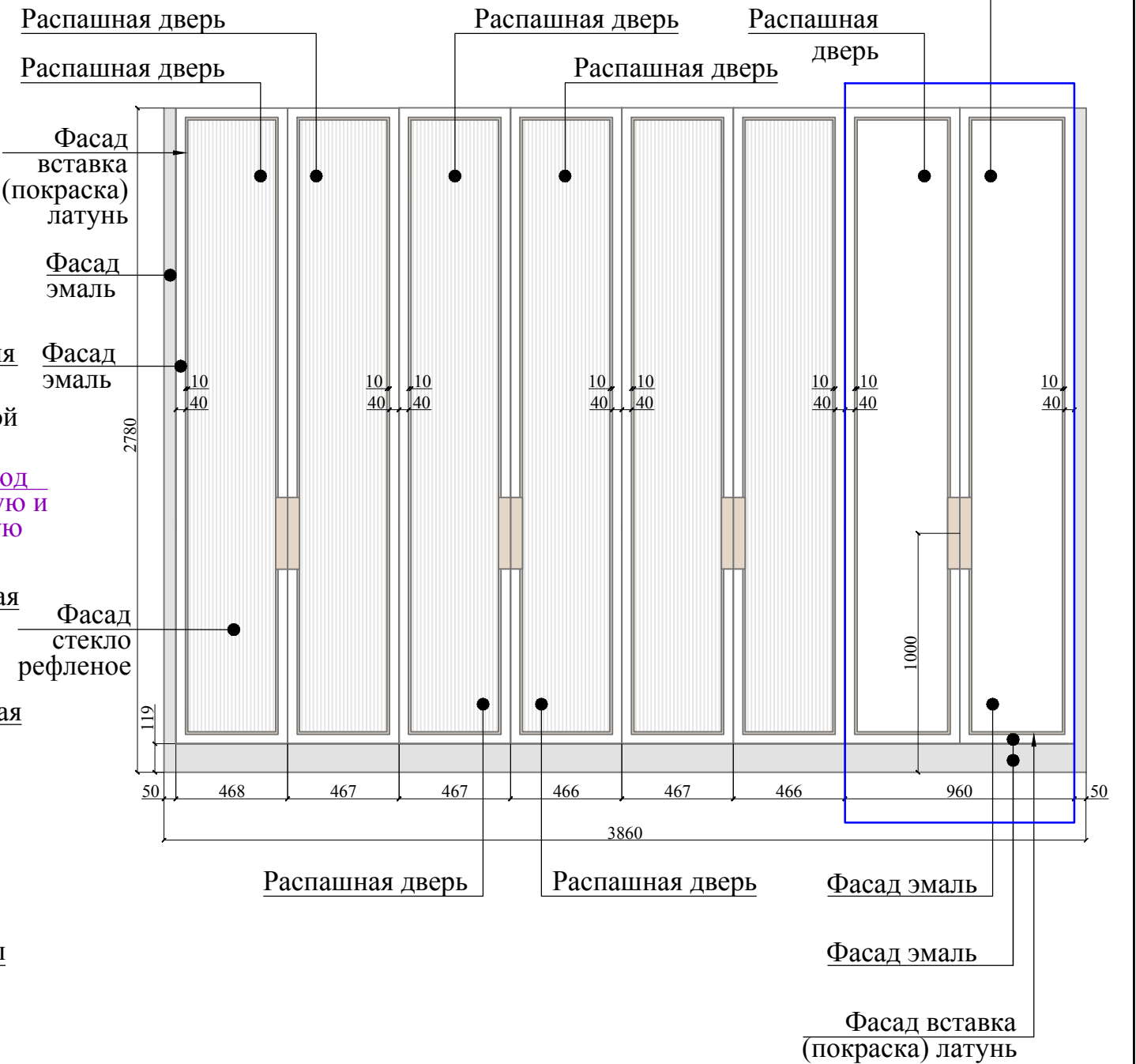
Вид С

В данной секции
подсветка на фотоэлементе




Шкаф встроенный_фасад

Вид С



Подсветка гардеробной включается с помощью выключателей Fontint установленных на стенах, за исключением секции с глухими фасадами

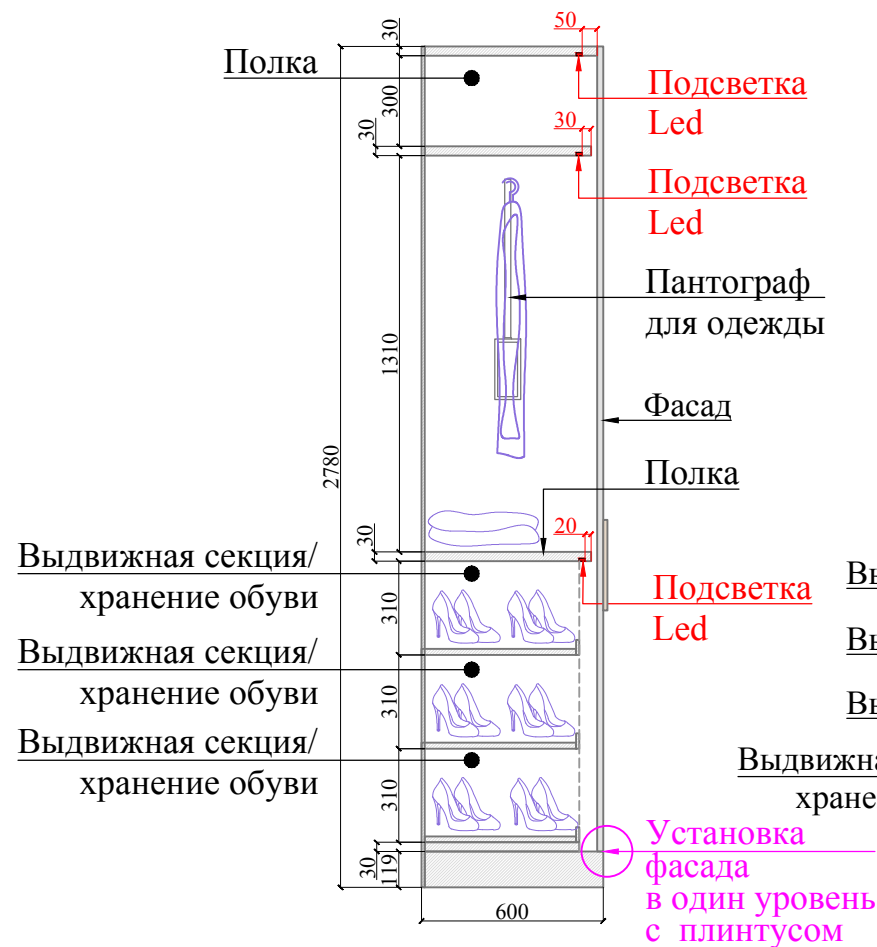


Согласовано:		9 этаж		Руководитель проекта: Терехина Юлия	
Объект:	ЖК "Grand Delux на Плющихе" / квартира	Мастер гардеробная_Вид С		Дизайнер: Терехина Юлия	
Адрес:	Москва, ул. Погодинская, д.2, кв.131	Мебель инд.изготовления		Терехина Юлия	
Заказчик:	Гундарова Наталия	Стадия:	Рабочий проект	Лист №	73
Проектировщик:	DESIGN COMPLETE design studio	Число:	04.07.22	Масштаб: 1:25	
Адрес:	Москва тел. +7 967 166 66 87				

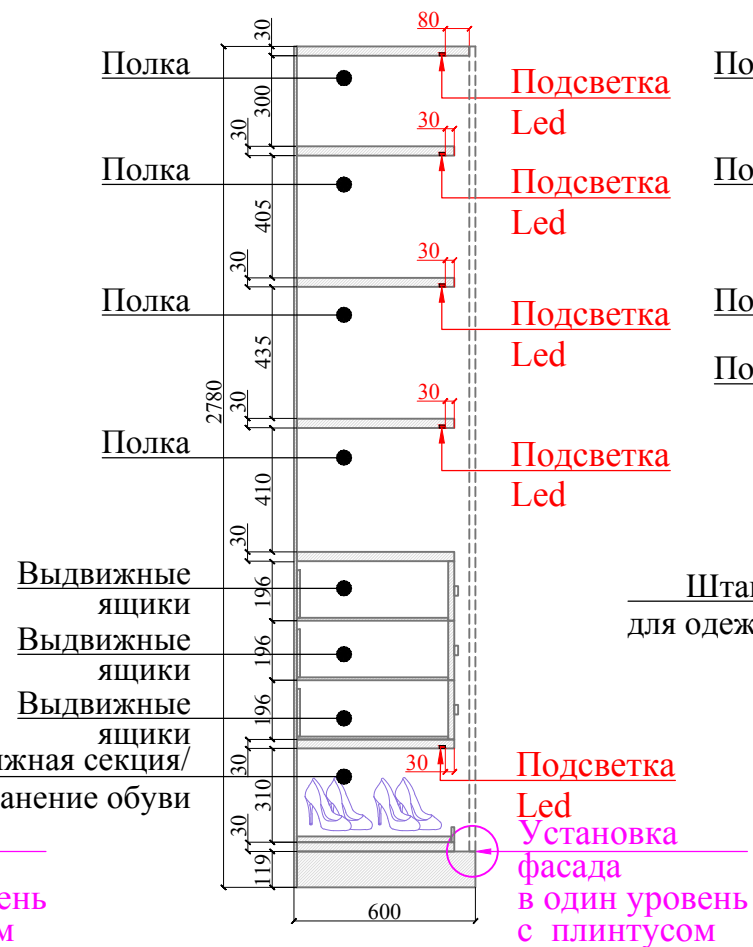
Мебель индивидуального изготовления

Шкаф встроенный_внутреннее наполнение

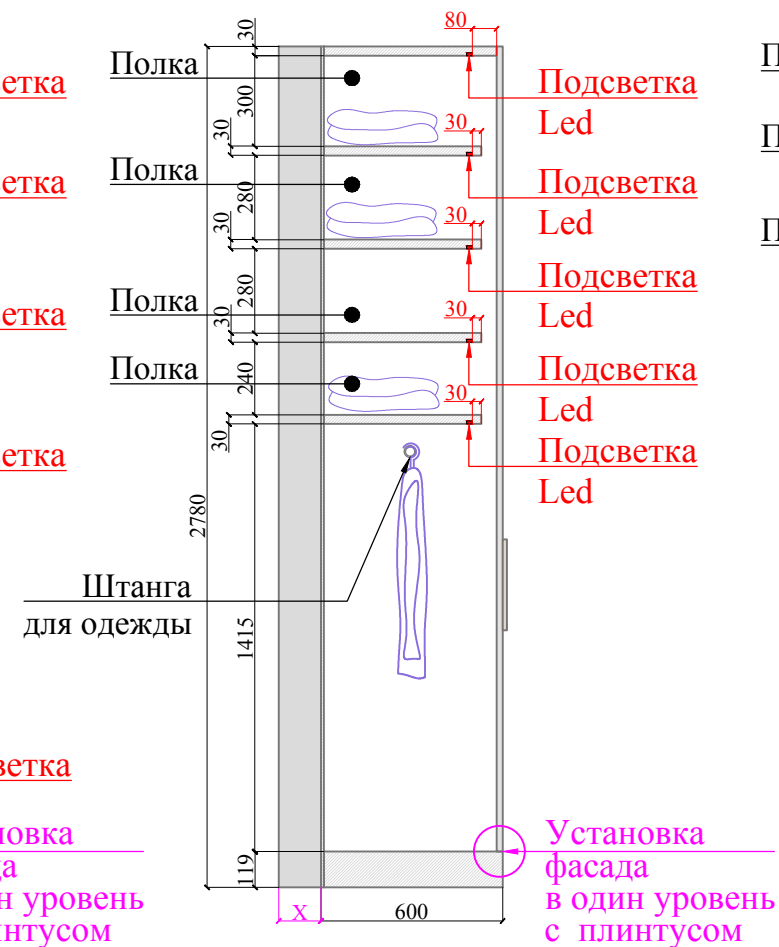
Разрез А-А



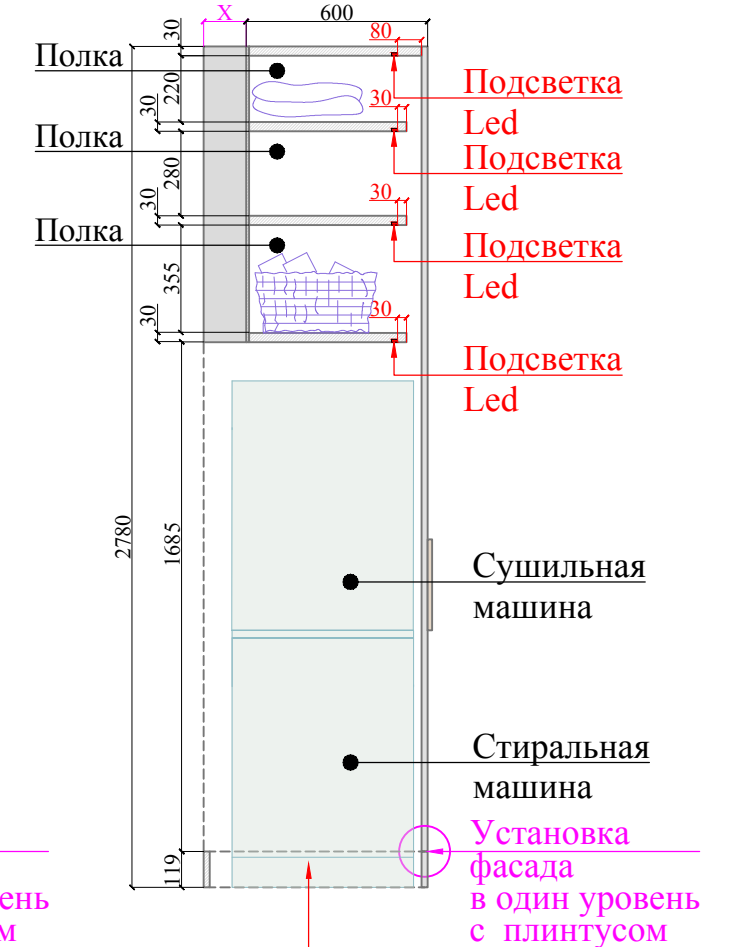
Разрез В-В



Разрез С-С

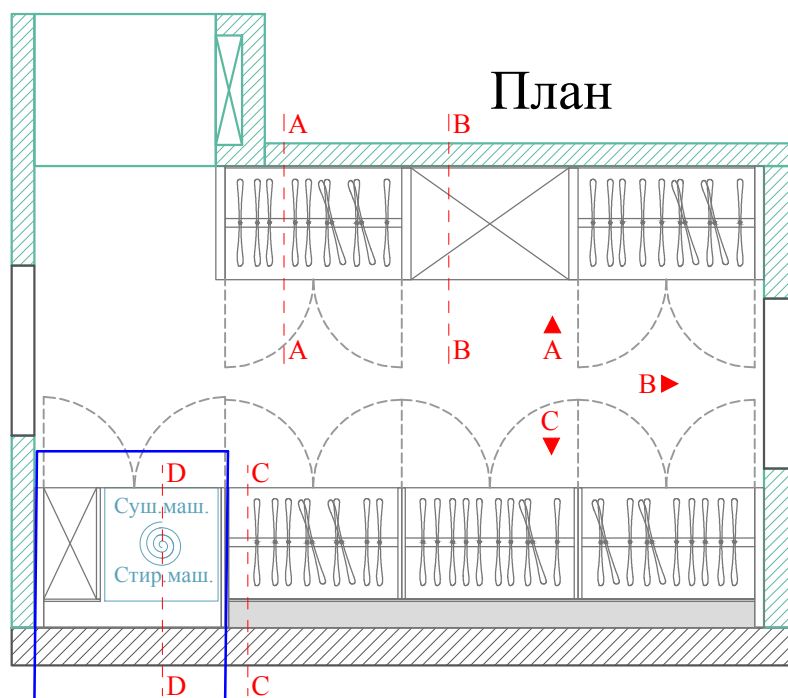


Разрез D-D




Установка стиральной машины
внутри цоколя

План



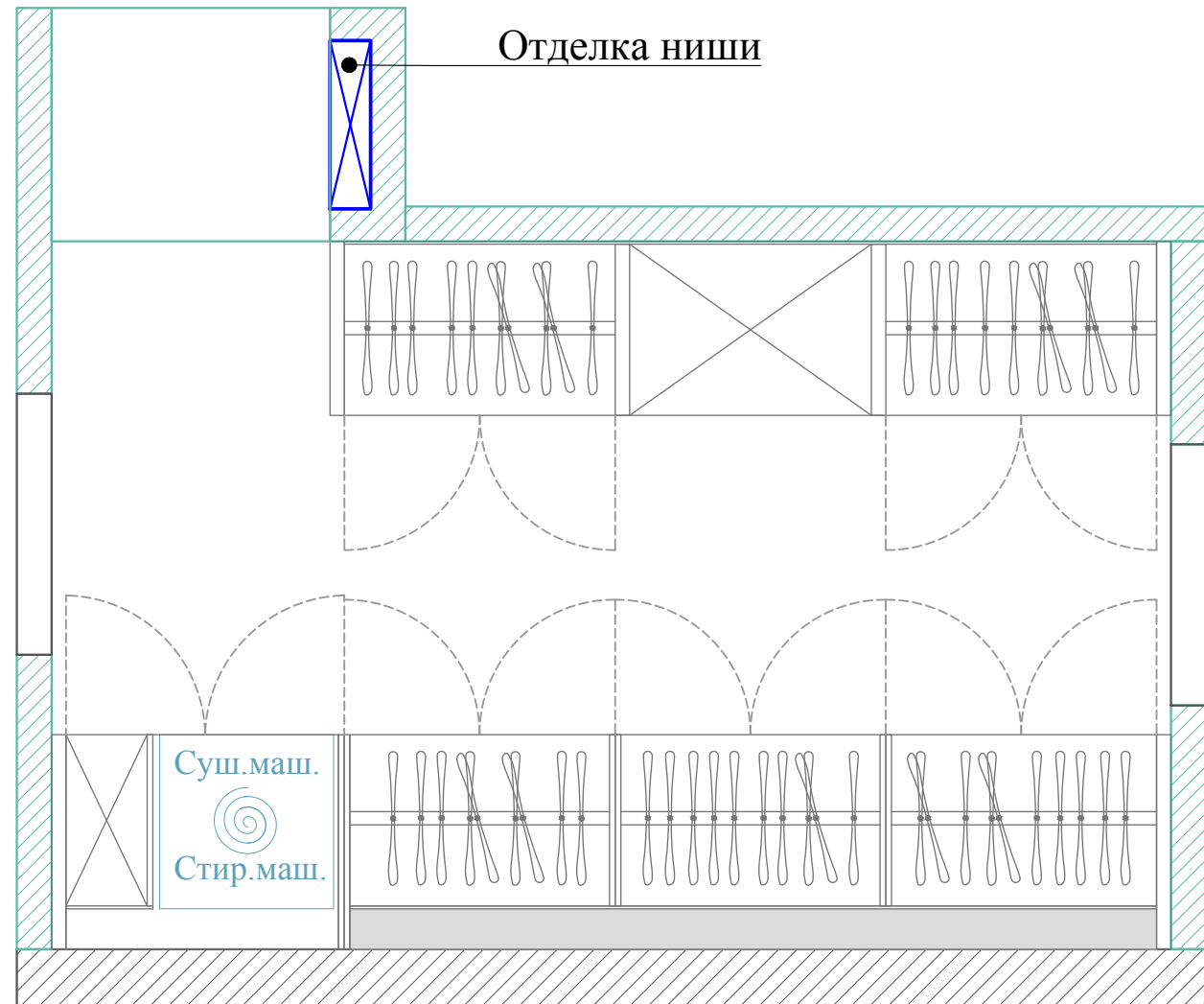
Подсветка гардеробной включается с помощью выключателей Fontint установленных на стенах, за исключением секции с глухими фасадами



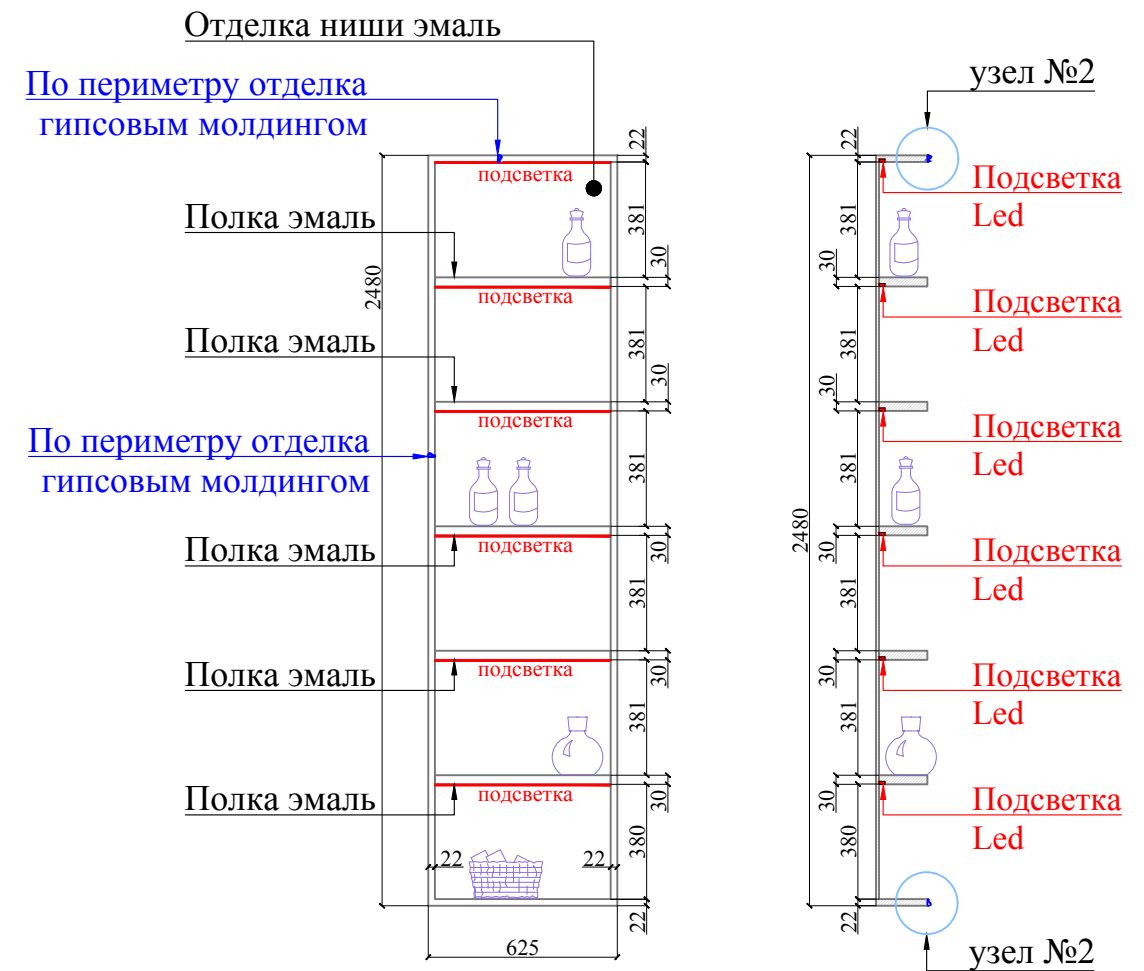
Согласовано:		9 этаж		Руководитель проекта: Терехина Юлия	
Объект:	ЖК "Grand Delux на Плющихе" / квартира	Мастер гардеробная Разрез А-А/ В-В/ С-С/ D-D Мебель инд.изготовления		Дизайнер: Терехина Юлия	
Адрес:	Москва, ул. Погодинская, д.2, кв.131	Стадия:	Рабочий проект	Лист №	74
Заказчик:	Гундарова Наталия	Число:	04.07.22	Масштаб: 1:25	
Проектировщик:	DESIGN COMPLETE design studio				
Адрес:	Москва тел. +7 967 166 66 87				

Мебель индивидуального изготовления

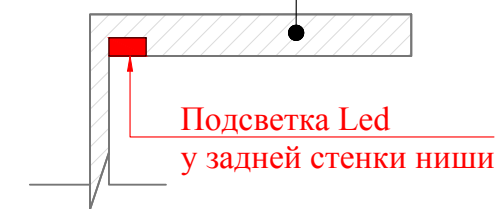
План мастер гардеробной_местоположение ниши




Отделка ниши_Разрез ниши



Отделка ниши МДФ эмаль



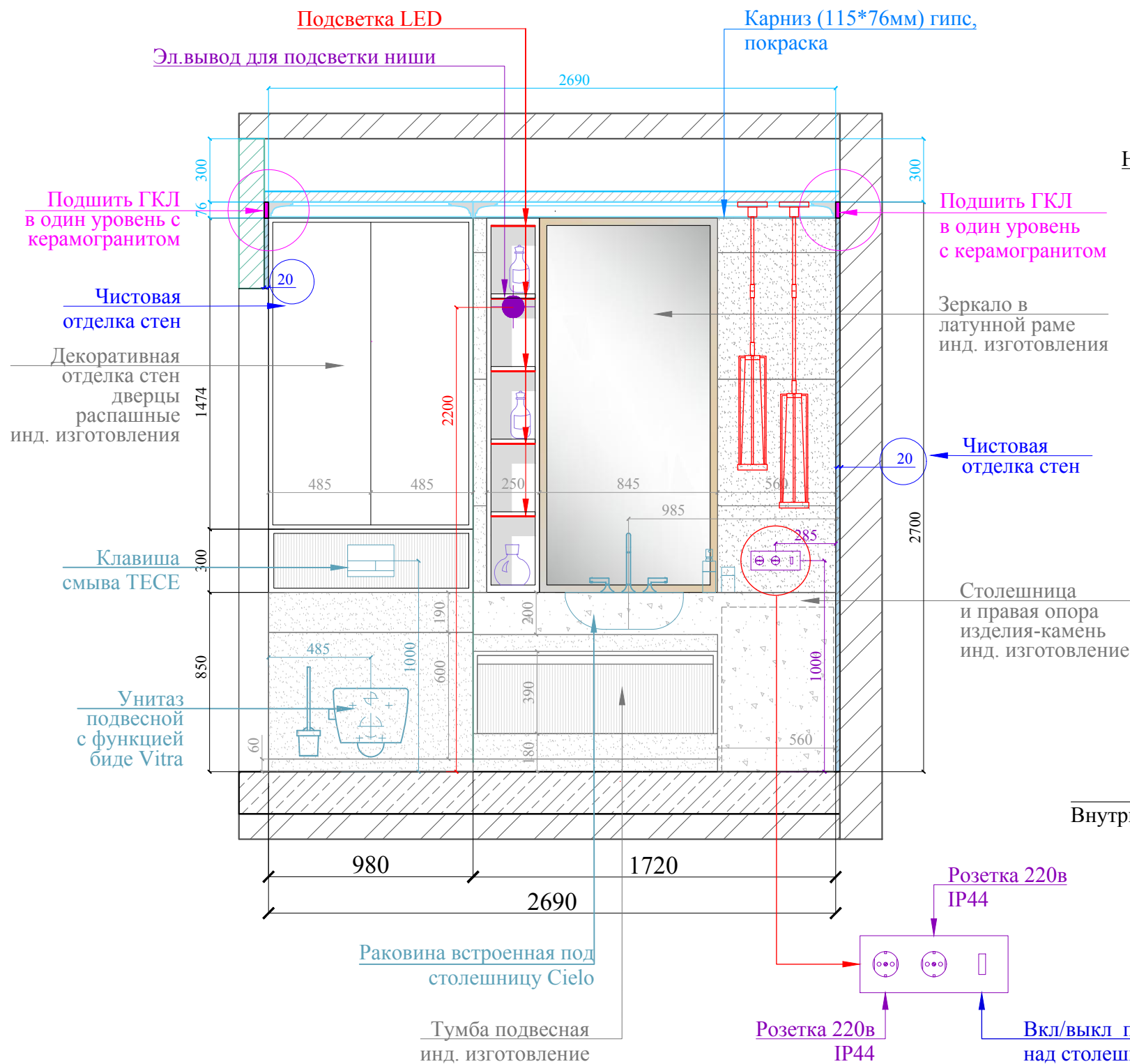
узел №2
М 1:4



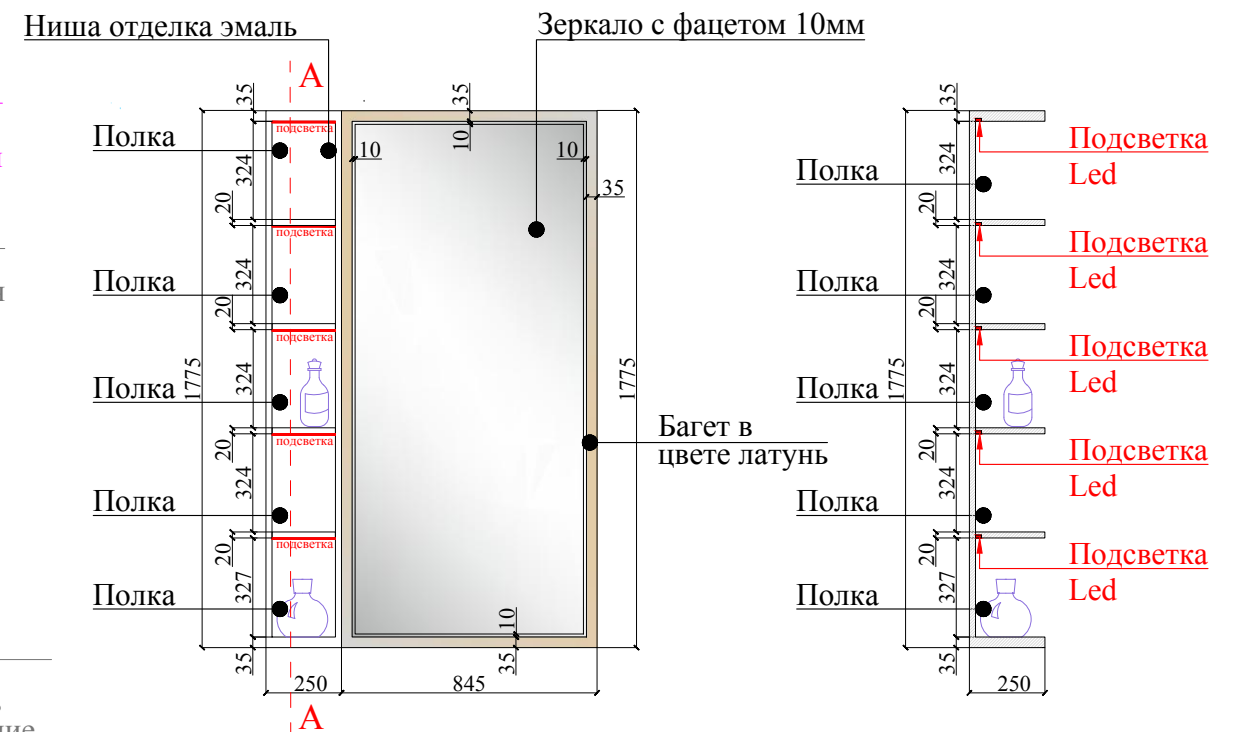
Согласовано:		9 этаж		Руководитель проекта: Терехина Юлия	
Объект:	ЖК "Grand Delux на Плющихе" / квартира	Мастер гардеробная Мебель инд.изготовления Отделка ниши/ Разрез ниши		Дизайнер: Терехина Юлия	
Адрес:	Москва, ул. Погодинская, д.2, кв.131	Стадия:	Рабочий проект	Лист №	
Заказчик:	Гундарова Наталия	Число:	04.07.22	75	Масштаб: 1:25
Проектировщик:	DESIGN COMPLETE design studio				
Адрес:	Москва тел. +7 967 166 66 87				

Мебель индивидуального изготовления


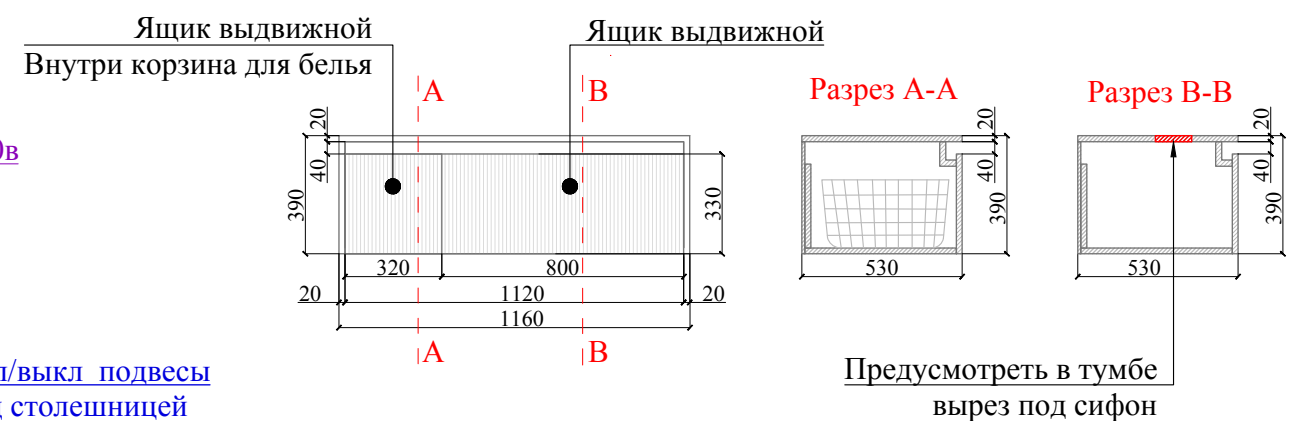
Развертка мастер су



Зеркало часть №1 в багете и отделка ниши инд. изготовление



Тумба под раковину подвесная инд. изготовления



Согласовано:		9 этаж		Руководитель проекта: Терехина Юлия
Объект:	ЖК "Grand Delux на Плющихе" / квартира	Мастер су		
Адрес:	Москва, ул. Погодинская, д.2, кв.131	Зеркало часть №1 / Ниша/ Тумба под раковину инд.изготовления		Дизайнер: Терехина Юлия
Заказчик:	Гундарова Наталия	Стадия:	Рабочий проект	
Проектировщик:	DESIGN COMPLECT design studio	Число:	04.07.22	Лист № 76
Адрес:	Москва тел. +7 967 166 66 87	Масштаб: 1:25		

Мебель индивидуального изготовления

Подвесы Visual Comfort
арт. 5276HAB-CG

Развертка мастер су

Карниз (115*76мм) гипс,
покраска

Зеркало часть №2 в багете инд. изготовление

Подшить ГКЛ в один
уровень с
керамогранитом

Подшить ГКЛ
в один уровень с керамогранитом

Зеркало в
латунной раме
инд. изготовления

Чистовая
отделка стен

Чистовая
отделка стен

Подсветка
ниши LED

Столешница
и правая опора
изделия-камень
инд. изготовление

Ванна
отдельностоящая
Hoesch Namur
1600x750мм

Примыкание зеркала
к столешнице и
подстолью из камня
Подстолье и столешница
под раковину

Розетка в теле зеркала
Предусмотреть вырез в
зеркале и основу для крепления
декоративной рамки розетки

Стол будуарный с подсветкой Oasis

Розетка 220в
для будуарного столика Oasis
Вывести согласно тех. карты

Порог в душевой
Подиум Н-60мм

Шкаф инд. изготовления

Дверца распашная
открытие Tip-on

Дверца распашная
открытие Tip-on

Дверцы и обрамление
шкафа в один уровень

Клавиша
смыва ТЕСЕ

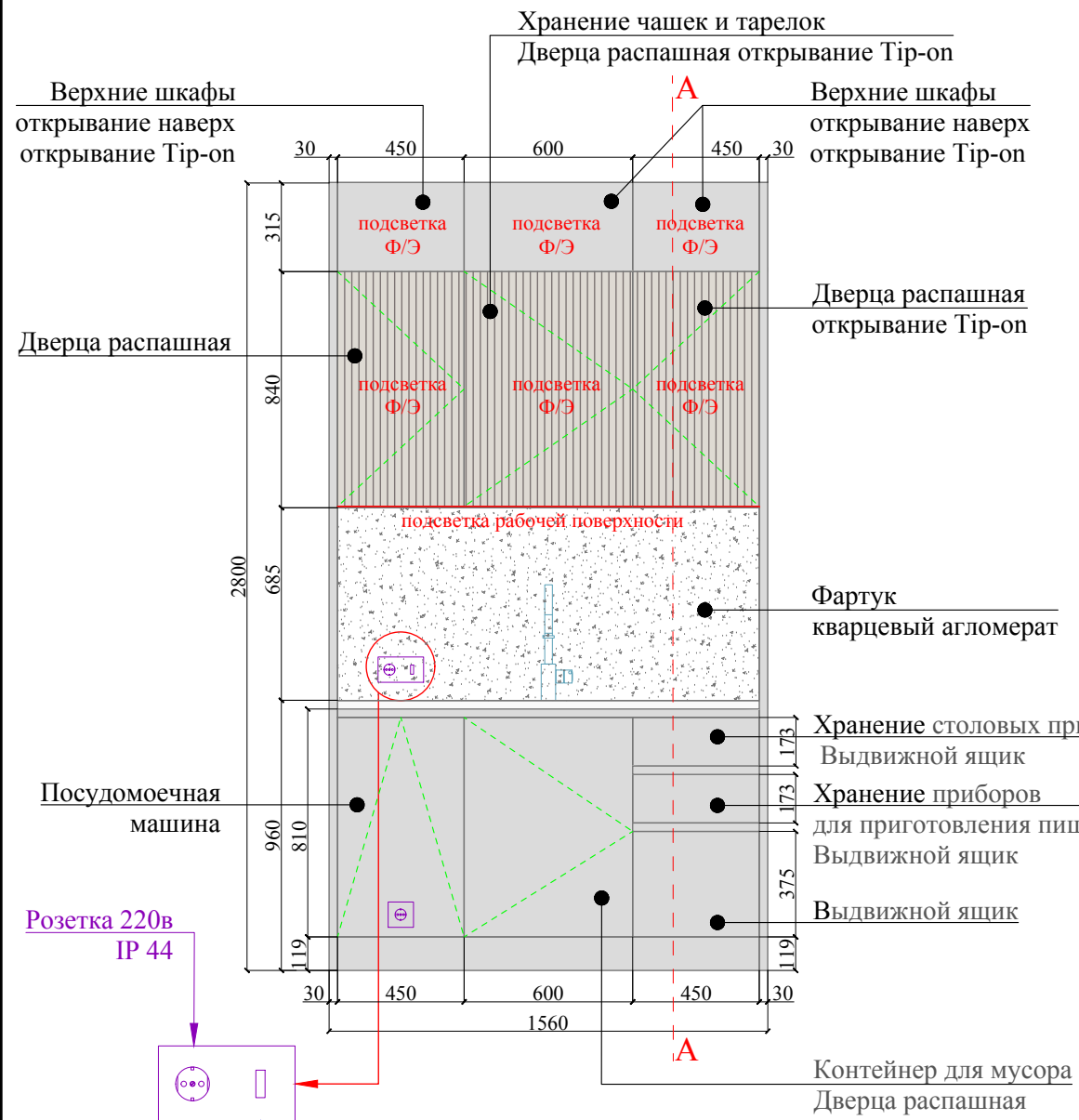
Декор по
прототипу тумбы

**DESIGN
COMPLECT
DESIGN STUDIO**

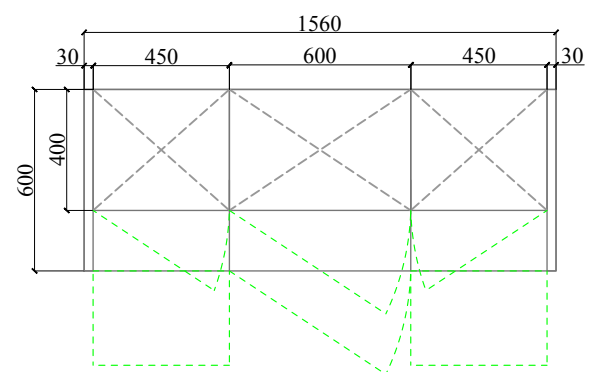
Согласовано:		9 этаж		Руководитель проекта: Терехина Юлия
Объект:	ЖК "Grand Delux на Плющихе" / квартира	Мастер су		
Адрес:	Москва, ул. Погодинская, д.2, кв.131	Зеркало часть №2/ Шкаф над унитазом инд.изготовление		Дизайнер: Терехина Юлия
Заказчик:	Гундарова Наталия	Стадия:	Рабочий проект	
Проектировщик:	DESIGN COMPLECT design studio	Число:	04.07.22	Масштаб: 1:25
Адрес:	Москва тел. +7 967 166 66 87	Лист №	77	

Мебель индивидуального изготовления

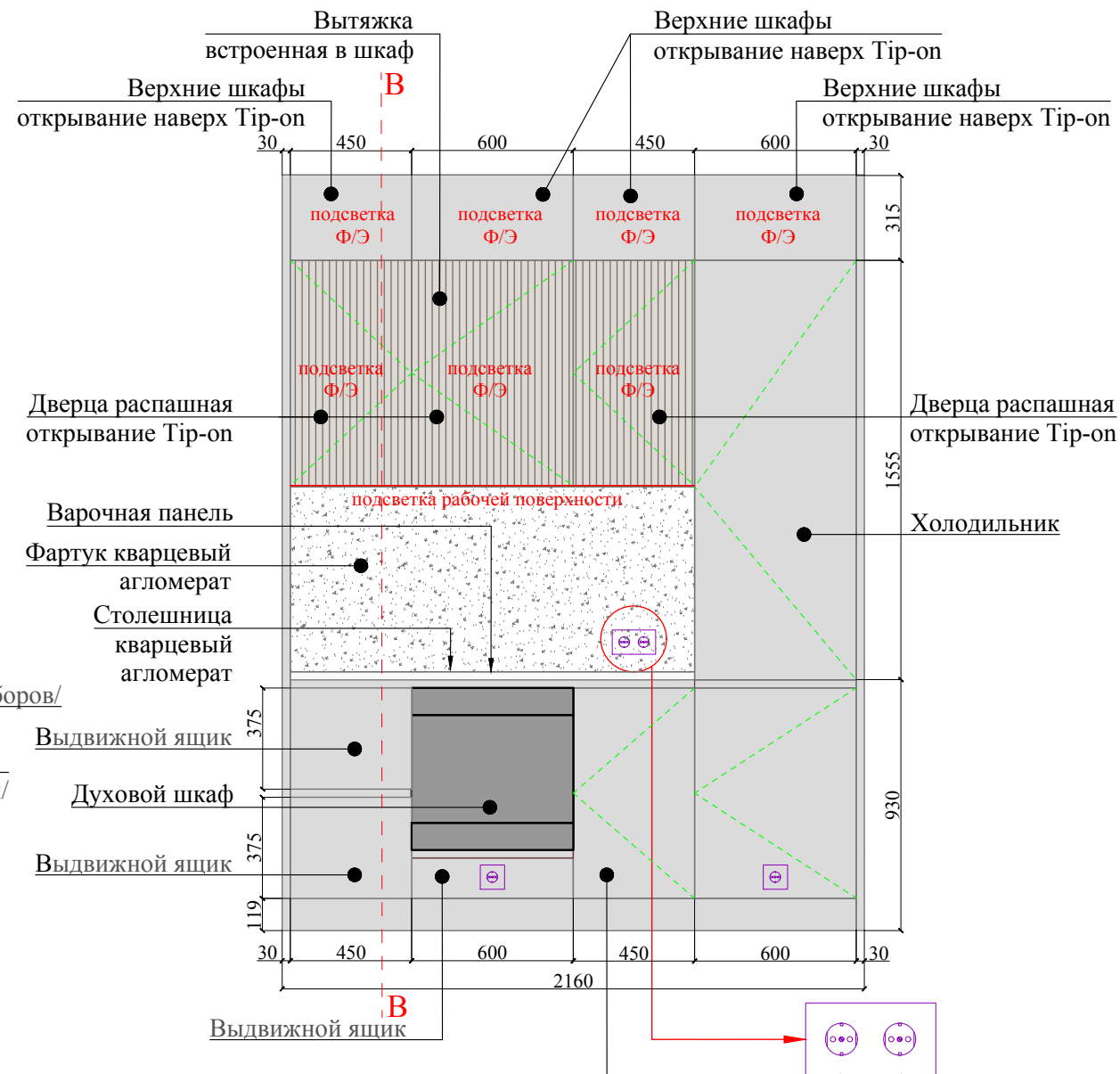
Кухня_Вид В



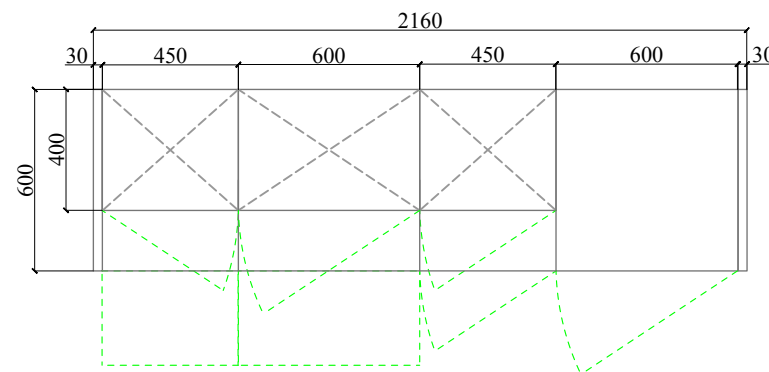
Вид сверху




Кухня_Вид С



Вид сверху



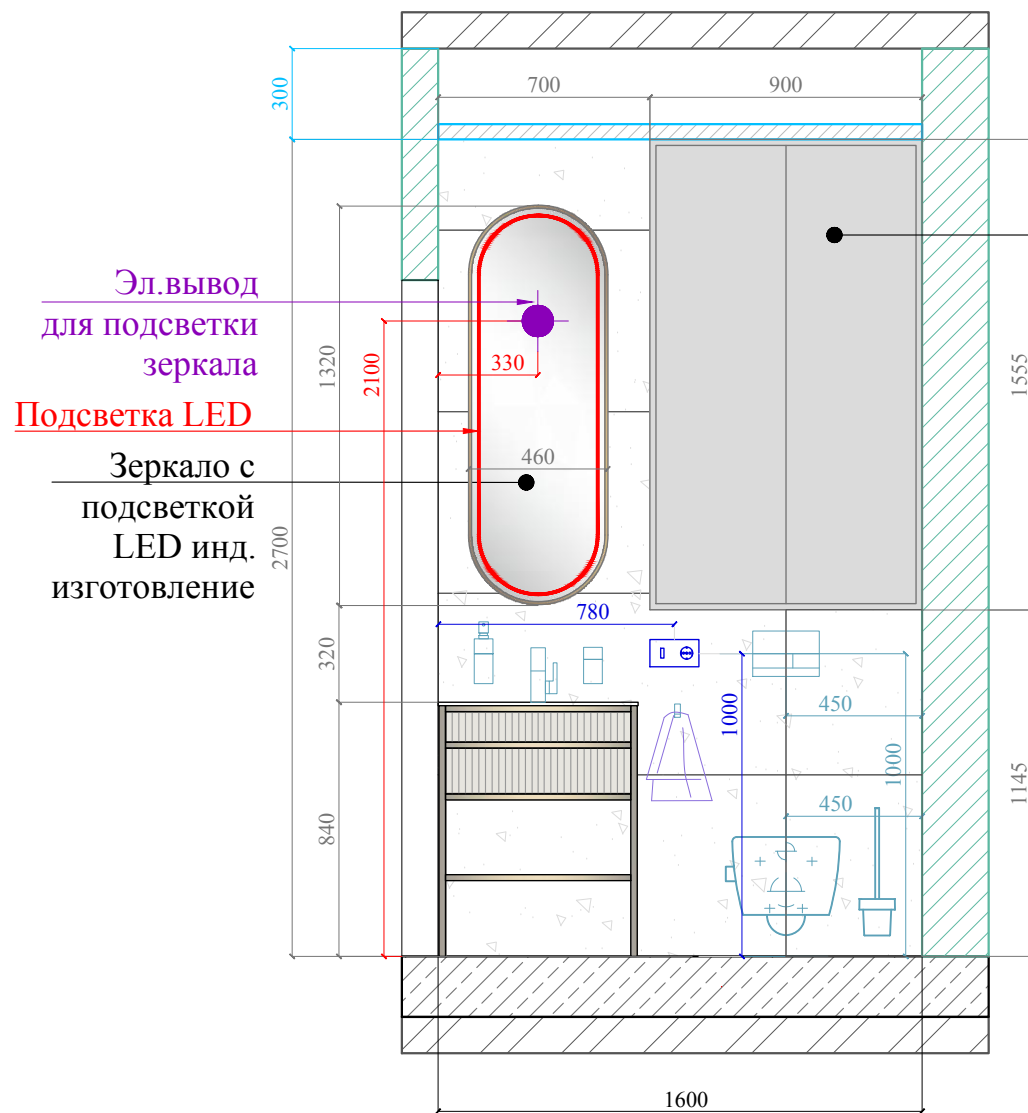
Разрез А-А



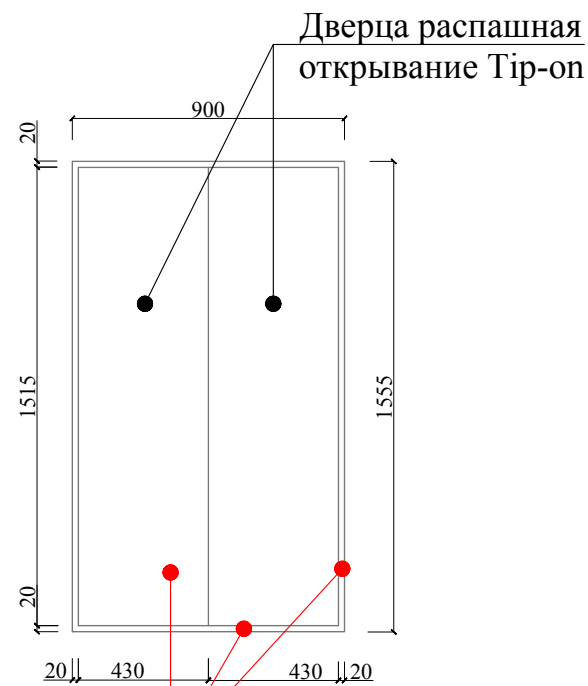
Согласовано:			
Объект:	ЖК "Grand Delux на Плющихе" / квартира	9 этаж	
Адрес:	Москва, ул. Погодинская, д.2, кв.131	Кухня	
Заказчик:	Гундарова Наталия	Мебель инд.изготовления	
Проектировщик:	DESIGN COMPLETE design studio	Стадия:	Рабочий проект
Адрес:	Москва тел. +7 967 166 66 87	Число:	04.07.22
		Лист №	79
		Руководитель проекта: Терехина Юлия	
		Дизайнер: Терехина Юлия	
		Масштаб: 1:25	

Мебель индивидуального изготовления

Развертка гостевого су



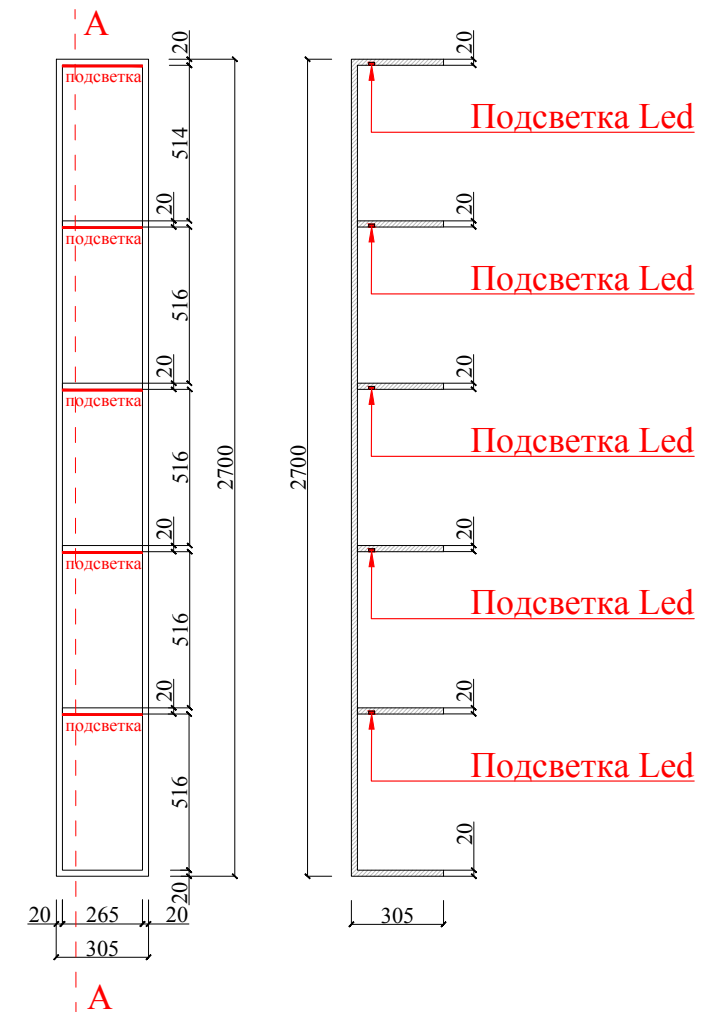
Шкаф инд. изготовления



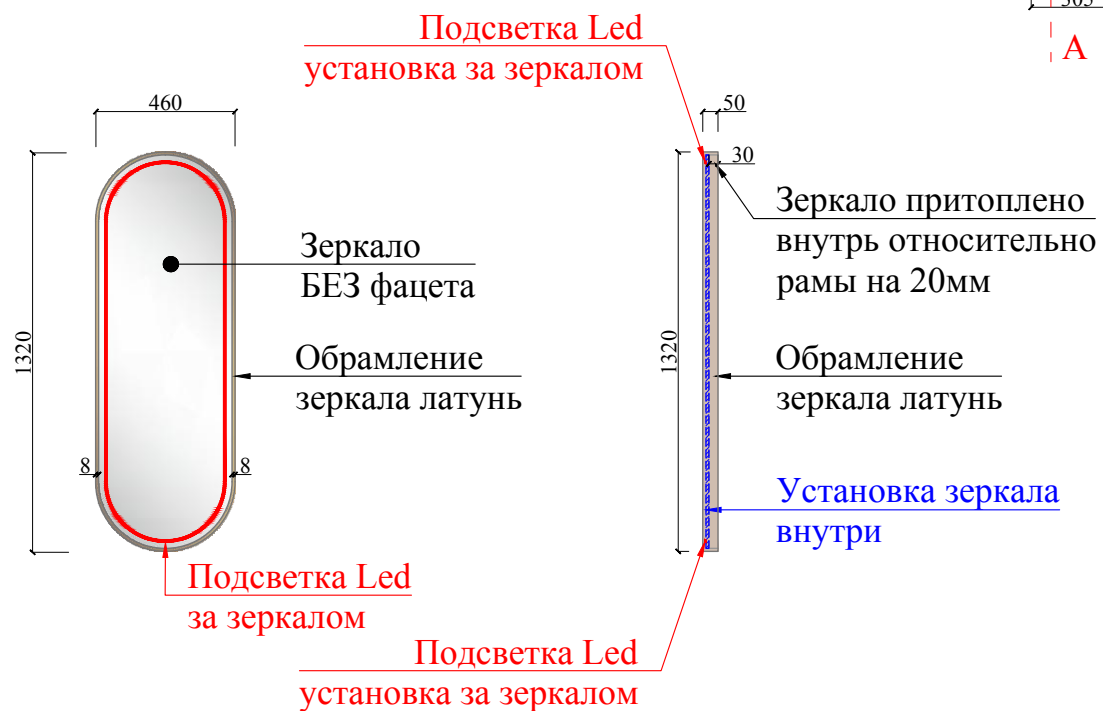
Шкаф инд. изготовления

Дверцы и
обрамление шкафа
в один уровень


Отделка ниши инд. изготовление



Зеркало с подсветкой инд. изготовления



Прототип рамы для зеркала



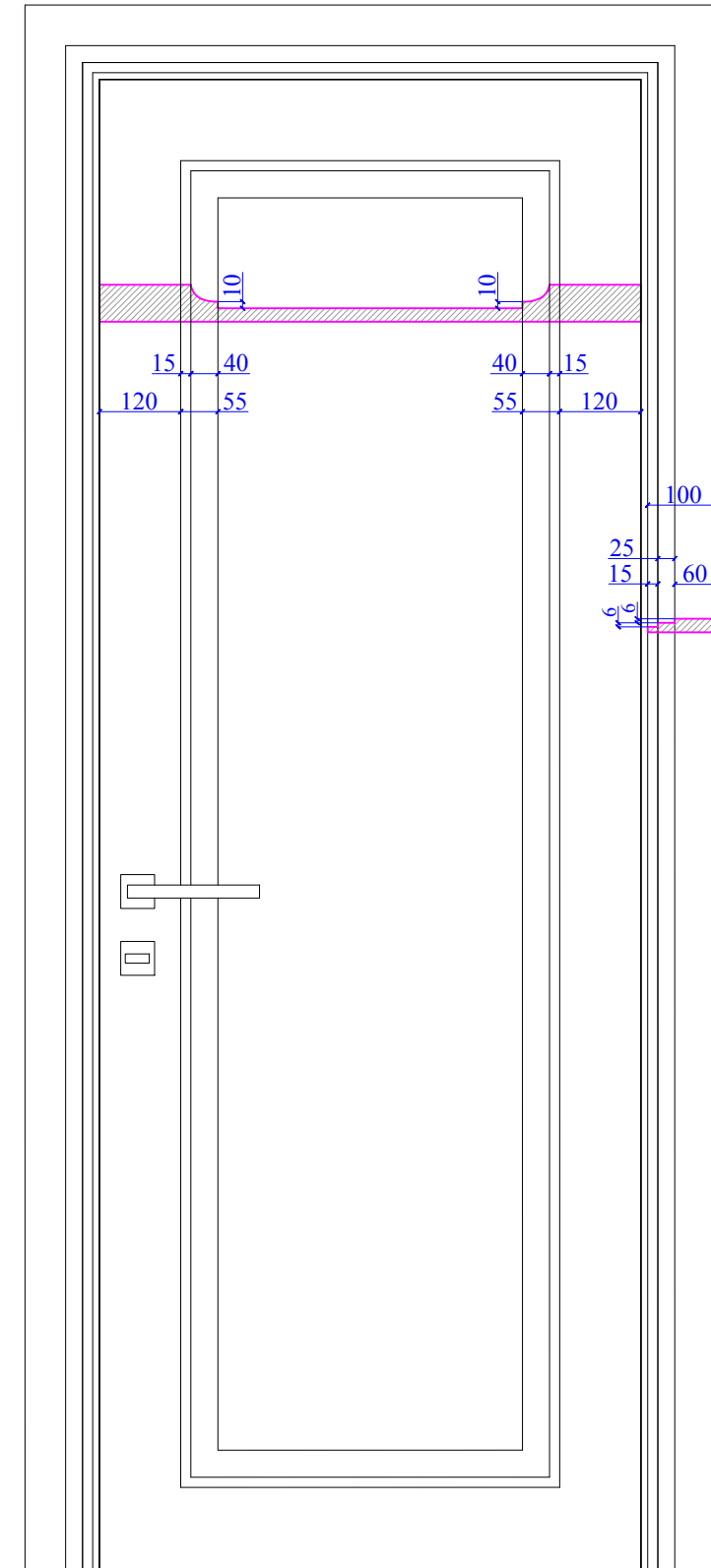
Согласовано:		9 этаж		Руководитель проекта: Терехина Юлия	
Объект:	ЖК "Grand Delux на Плющихе" / квартира	Гостевой су		Дизайнер: Терехина Юлия	
Адрес:	Москва, ул. Погодинская, д.2, кв.131	Мебель инд. изготовления		Шкаф/ Ниша/ Зеркало	
Заказчик:	Гундарова Наталия	Стадия:	Рабочий проект	Лист №	80
Проектировщик:	DESIGN COMPLETE design studio	Число:	04.07.22	Масштаб: 1:25	
Адрес:	Москва тел. +7 967 166 66 87				

Мебель индивидуального изготовления

Прототип двери



Дверь инд. изготовления



Согласовано:		9 этаж		Руководитель проекта: Терехина Юлия	
Объект:	ЖК "Grand Delux на Плющихе" / квартира	Дверь инд. изготовления		Дизайнер: Терехина Юлия	
Адрес:	Москва, ул. Погодинская, д.2, кв.131	Стадия:	Рабочий проект	Лист №	81
Заказчик:	Гундарова Наталия	Число:	04.07.22	Масштаб: 1:10	
Проектировщик:	DESIGN COMPLETE design studio				
Адрес:	Москва тел. +7 967 166 66 87				